



Documento Assinado Digitalmente por: ANXIMAR ALIXANDRO DI ASSIS SILVA NEVES
Acesse em: <https://etce.tce.pe.gov.br/epp/validaDoc.seam> Código do documento: 885318d4f-1f38e1-4153-9944f-3c644d300a2a



Actuary, Risk and
Insurance Management

**AVALIAÇÃO ATUARIAL ANUAL 2021
PLANO PREVIDENCIÁRIO
REGIME PRÓPRIO DE PREVIDÊNCIA SOCIAL –
CARUARUPREV
NTA nº 2020.000143.1
CARUARU– PE**

Túlio Pinheiro Carvalho, MIBA nº 1.626

Versão nº 01

**DATA BASE
31 de dezembro de 2020**



SUMÁRIO

LISTA DE QUADROS	6
LISTA DE GRÁFICOS.....	7
1. INTRODUÇÃO.....	8
2. BASE LEGAL UTILIZADA NA ELABORAÇÃO DA AVALIAÇÃO ATUARIAL	9
3. BASE CADASTRAL.....	9
3.1 Situação da Base Cadastral.....	9
3.2 Estatísticas	11
3.2.1 Ativos	11
3.2.2 Dependentes dos Ativos, Inativos e Pensionistas.....	16
3.2.3 Inativos	16
3.2.4 Pensionistas	17
4. PLANO DE BENEFÍCIOS	18
4.1 Aposentadoria por Invalidez.....	19
4.2 Aposentadoria Compulsória	19
4.3 Aposentadoria por Idade e Tempo de Contribuição.....	19
4.4 Aposentadoria por Idade.....	19
4.8 Pensão por Morte.....	24
5. HIPÓTESES ATUARIAIS.....	25
5.1 Hipóteses Financeiras	25
5.1.1 Taxa de Juros Atuariais	26
5.1.2 Taxa de Inflação Futura.....	26
5.1.3 Projeção de Crescimento Real dos Salários Individuais	26
5.1.4 Projeção do Crescimento Real dos Benefícios do Plano.....	26
5.1.5 Crescimento do Salário-Mínimo	26
5.1.6 Compensação Previdenciária.....	26
5.2 Hipóteses Biométricas	27



5.2.1 Novos Entrantes.....	28
5.2.2 Tábuas Biométricas	28
5.3 Outras Hipóteses.....	28
5.3.1 Rotatividade.....	28
5.3.2 Composição do Grupo Familiar de Pensionistas.....	28
5.3.3 Tempo de Previdência Anterior à Admissão no Ente Federativo	29
5.3.4 Despesas Administrativas.....	29
6. REGIME FINANCEIRO.....	29
7. MÉTODO ATUARIAL DE AVALIAÇÃO E CUSTEIO	29
8. OS RESULTADOS DA AVALIAÇÃO ATUARIAL	31
8.1. Rentabilidade Nominal dos Ativos.....	31
8.2. Valor Presente Atuarial dos Benefícios Concedidos.....	31
8.3. Valor Presente Atuarial dos Benefícios a Conceder.....	31
8.4. Reservas Matemáticas de Benefícios Concedidos e a Conceder.....	32
8.5. Ativo Líquido do Plano	32
8.6. Valor Atual da Compensação Previdenciária – A Receber.....	32
8.7. Valor Atual da Compensação Previdenciária – A Pagar.....	32
8.8. Valor Atual das Contribuições Regulamentares Futuras.....	33
8.9 Valor Atual da Integralização das Reservas a Amortizar.....	33
8.10. Resultado Atuarial	34
8.10.1. Evolução do Resultado Atuarial.....	34
8.11. Plano de Custeio	34
8.11.1 Contribuições Correntes	34
8.11.2 Contribuições Normais	36
8.11.3 Custo Suplementar.....	36
8.11.4 Base de Incidência das Contribuições	37
8.12. Projeções Atuariais	37
8.13. Conclusões.....	38





LISTA DE ANEXOS

Anexo 1

Conceitos e Definições: deverão ser apresentados os conceitos e as definições necessários para a correta compreensão dos termos técnicos utilizados e dos resultados apresentados na avaliação atuarial.

Anexo 2

Estatísticas: as informações e dados estatísticos resultantes da avaliação atuarial do RPPS.

Anexo 3

Provisões Matemáticas a Contabilizar: deverão ser apuradas na avaliação atuarial posicionada em 31 de dezembro do exercício e apresentadas pelo atuário, com base no Plano de Contas Aplicável ao Setor Público (PCASP), para posterior registro pelo contador responsável.

Anexo 4

Projeções da Evolução das Provisões Matemáticas para os próximos doze meses.

Anexo 5

Resumo dos fluxos atuariais e Projeção da População Coberta: deverão ser apresentadas as colunas de resumo dos fluxos atuariais de receitas e despesas do RPPS e dos quantitativos esperados de concessão de benefícios de aposentadoria e pensão por morte.

Anexo 6

Projeções Atuariais para o Relatório Resumido da Execução Orçamentária (RREO): deverá ser elaborada tabela com as informações dos fluxos atuariais de receitas e despesas do RPPS, a ser apresentada como anexo no RREO do 6º bimestre do exercício seguinte ao da posição da avaliação atuarial em 31 de dezembro, para atendimento do inciso II do § 1º do art. 53 da Lei Complementar nº 101, de 2000.



Anexo 7

Resultado da Duração do Passivo e Análise Evolutiva: deverá ser apresentado o resultado da duração do passivo e a sua análise evolutiva.

Anexo 8

Ganhos e Perdas Atuariais: deverá ser apresentado o resultado do estudo de ganhos e perdas atuariais.

Anexo 9

Resultado da Demonstração de Viabilidade do Plano de Custeio: deverá ser apresentado o resultado da demonstração da sustentabilidade do plano de custeio do RPPS.

Anexo 10

Tábuas em Geral: deverão ser apresentadas as tábuas biométricas utilizadas na avaliação atuarial.



LISTA DE QUADROS

QUADRO 01. Inconsistência Cadastral.....	pág.09
QUADRO 02. Evolução dos Resultado Atuarial.....	pág.28
QUADRO 03. Percentual das Contribuições Normais.....	pág.33



LISTA DE GRÁFICOS

GRÁFICO 01. EVOLUÇÃO DA FOLHA DE PAGAMENTO DOS SERVIDORES ATIVOS NOS ÚLTIMOS 3 ANOS.....	pág.10
GRÁFICO 02. DISTRIBUIÇÃO DOS EFETIVOS POR SEXO.....	pág.11
GRÁFICO 03. PIRÂMIDE ETÁRIA DOS EFETIVOS POR SEXO.....	pág.11
GRÁFICO 04. DISTRIBUIÇÃO DOS EFETIVOS POR ESTADO CIVIL.....	pág.12
GRÁFICO 05. PIRÂMIDE ETÁRIA DOS EFETIVOS POR ESTADO CIVIL.....	pág.12
GRÁFICO 06. DISTRIBUIÇÃO ETÁRIA DOS SERVIDORES POR CARREIRA.....	pág.13
GRÁFICO 07. PIRÂMIDE ETÁRIA DOS SERVIDORES POR CARREIRA.....	pág.13
GRÁFICO 08. DISTRIBUIÇÃO DOS EFETIVOS POR REMUNERAÇÃO.....	pág.14
GRÁFICO 09. DISTRIBUIÇÃO ACUMULADA DO TEMPO RESIDUAL PARA A APOSENTADORIA EM ANOS.....	pág.15
GRÁFICO 10. EVOLUÇÃO DA FOLHA DE PAGAMENTO DOS SERVIDORES INATIVOS NOS ÚLTIMOS 3 ANOS.....	pág.16
GRÁFICO 11. EVOLUÇÃO DA FOLHA DE PAGAMENTO PENSIONISTAS NOS ÚLTIMOS 3 ANOS.....	pág.17



1. INTRODUÇÃO

O Regime Próprio de Previdência Social – RPPS – de CARUARU, visando desenvolver ações estruturais e medidas eficazes ao aperfeiçoamento do sistema previdenciário ofertado aos seus segurados, deverá estruturar, com base nos resultados obtidos nesta Avaliação Atuarial, a execução de um modelo de gestão capaz de maximizar o controle das suas receitas e despesas previdenciárias de médio e longo prazo, com vista à solvência financeira e atuarial do seu plano de benefícios. Os resultados desta Avaliação Atuarial, posicionada na data-base de 30/12/2020, encontram-se descritos no decorrer deste relatório, e dizem respeito ao plano de benefícios administrado pelo RPPS de CARUARU, localizado no estado de Pernambuco.

Assim, em conformidade com o dispositivo legal representado pela Portaria MF nº 464/2018, que dispõe acerca dos elementos mínimos necessários e das normas aplicáveis às avaliações e reavaliações atuariais dos Regimes Próprios de Previdência Social – RPPS – da União, dos Estados, do Distrito Federal e dos Municípios, procura-se aqui estimar as alíquotas de contribuição normal do ente federativo e dos segurados do RPPS, determinar e avaliar o montante das provisões matemáticas na data-base da avaliação, além de, verificar e atestar a condição de Equilíbrio Financeiro e Atuarial – EFA – do plano de benefícios do referido RPPS.

Na consecução da referida Avaliação Atuarial foram considerados os aspectos técnicos pertinentes ao regime financeiro adotado, ao rol de benefícios oferecido, ao método de custeio empregado, e às hipóteses utilizadas em consonância com a realidade do RPPS de CARUARU – PE, estando assim em obediência à legislação federal que rege a estrutura e o funcionamento da previdência social dos entes federativos, incluindo-se ainda as determinações legais vigentes referentes à transição imposta pela reforma da previdência do setor público e às novas idades de aposentadoria.



2. BASE LEGAL UTILIZADA NA ELABORAÇÃO DA AVALIAÇÃO ATUARIAL

- *Constituição Federal (alteração introduzida pela Emenda Constitucional n.º. 20, publicada em 16 de dezembro de 1998; Emenda Constitucional n.º. 41, publicada em 31 de dezembro de 2003; Emenda Constitucional n.º. 47, publicada em 06 de julho de 2005; e Emenda Constitucional n.º. 103, publicada em 12 de novembro de 2019);*
- *Lei n.º. 9.717, de 27 de novembro de 1998;*
- *Lei n.º. 10.887, publicada em 21 de junho de 2004;*
- *Portaria MF n.º. 464, de 19 de novembro de 2018 e alterações posteriores;*
- *Portaria MF n.º. 14.816, de 19 de junho de 2020; e*
- *Legislação do Ente Federativo.*

3. BASE CADASTRAL

A base de dados utilizada na execução desta Avaliação Atuarial dispunha de informações cadastrais e financeiras dos segurados do presente RPPS, assim como de seus dependentes, quando da existência dos mesmos. Em relação à posição temporal, tem-se que o banco de dados utilizado refere-se à data-base posicionada em 30/12/2020.

3.1 Situação da Base Cadastral

A análise dos dados cadastrais consiste na primeira etapa da Avaliação Atuarial a ser executada. Dessa forma, nessa etapa busca-se realizar uma verificação criteriosa dos dados a serem utilizados no intuito de identificar possíveis inconsistências e discrepâncias cadastrais capazes de exercer influência significativa e impactar de maneira relevante os resultados observados na Avaliação Atuarial. Nesse contexto, quando da identificação de inconsistências, conforme seja possível, faz-se necessária a manipulação dos dados e o contorno das incoerências verificadas tomando por base as hipóteses estabelecidas na base técnica definida para a execução da avaliação.



O contingente de servidores ativos foi analisado em relação a sete dimensões de informações, conforme descrito a seguir:

- 1) *Idade – subdividida em servidores ativos e dependentes;*
- 2) *Sexo – subdividido em servidores ativos e dependentes;*
- 3) *Estado Civil – para o grupo de ativos;*
- 4) *Composição Etária – para os grupos de ativos e servidores;*
- 5) *Idade de Admissão – dos servidores ativos;*
- 6) *Tempo de Serviço – tempo de exercício da função no respectivo ente federativo dos servidores ativos; e*
- 7) *Estratificação Salarial – composição do valor dos proventos dos servidores em questão.*

A análise dos dados cadastrais, quando da identificação de inconsistências, exige tratamento estatístico de forma a se obter a melhor aproximação para os dados ausentes ou incompletos, naqueles casos aonde o respectivo ente federado não procedeu às devidas correções dos mesmos, observando-se as regras do quadro abaixo.

QUADRO 01. INCONSISTÊNCIA CADASTRAL

DADO	DESCRIÇÃO DO ERRO	AJUSTE
Data de Nascimento	Servidor com idade menor que 18 anos	Modificação da idade para 18 anos
Data de Admissão	Servidor com idade de admissão menor que 18 anos	Modificação da idade para 18 anos
Valor Bruto	Servidor com valor bruto menor que um salário mínimo	Modificação para a média do cargo respeitando o sexo
Sexo	Servidor com sexo incoerente com o nome	Modificação para o sexo correto do servidor

Todos os servidores, elegíveis ao benefício de aposentadoria na data-base desta avaliação, foram considerados como sendo iminentes à concessão do benefício.



3.2 Estatísticas

3.2.1 Ativos

De acordo com o cadastro utilizado, o grupo de segurados deste RPPS apresentou as características mostradas nesta seção, com uma folha salarial referente aos servidores de R\$ 8.173.644,64 (Oito milhões e cento e setenta e três mil e seiscentos e quarenta e quatro reais e sessenta e quatro centavos).

O gráfico abaixo mostra a evolução da folha salarial dos servidores ativos nos últimos 3 anos.

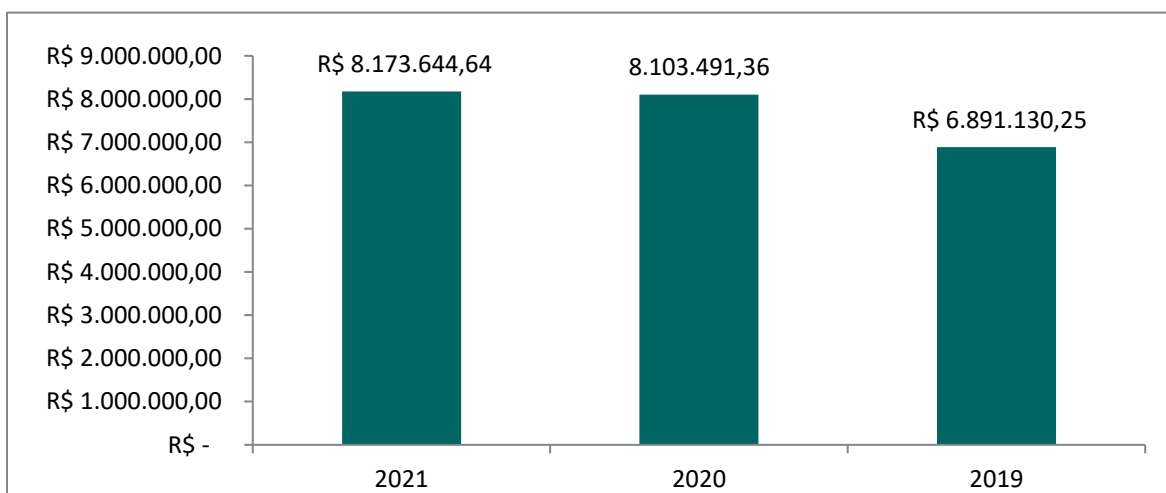


GRÁFICO 01. EVOLUÇÃO DA FOLHA DE PAGAMENTO DOS SERVIDORES ATIVOS NOS ÚLTIMOS 3 ANOS

Atualmente estão vinculados ao RPPS de CARUARU – PE 3.061 servidores ativos, sendo estes titulares de cargos efetivos no quadro de pessoal do Ente Federativo. As mulheres totalizando 1.881 servidoras representam 61,00% do total, enquanto que os homens totalizam 1.180 servidores, representando assim 39,00% desse universo total.



O sexo dos servidores é uma das variáveis demográficas que ajudam a determinar a idade de aposentadoria. As mulheres vivem mais e se aposentam 05 (cinco) anos mais cedo que os homens, portanto o financiamento de seus benefícios é mais oneroso em qualquer sistema previdenciário brasileiro.

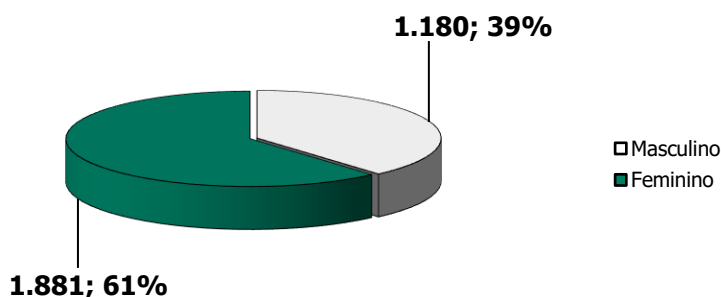


GRÁFICO 02. DISTRIBUIÇÃO DOS EFETIVOS POR SEXO

A média de idade entre os homens é de 44,5, enquanto que entre as mulheres a média é de 44,3, sendo aproximadamente 0,45% menor que a dos homens.

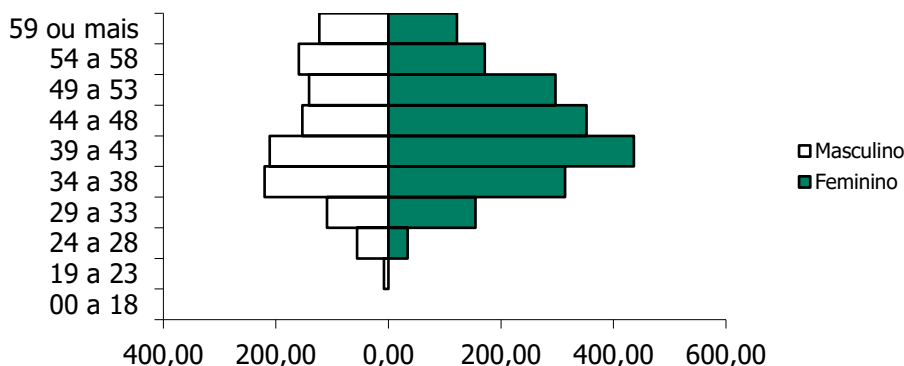


GRÁFICO 03. PIRÂMIDE ETÁRIA DOS EFETIVOS POR SEXO

O estado civil dos servidores não determina a idade de aposentadoria, mas indica a necessidade de financiamento de outros benefícios, como as pensões. Portanto, servidores casados são mais onerosos aos sistemas previdenciários quando comparados aos solteiros.



Acrescente-se a isso o fato de que os servidores casados geralmente possuem filhos, que, obviamente, detêm direitos previdenciários frente ao RPPS, elevando ainda mais os custos do sistema.

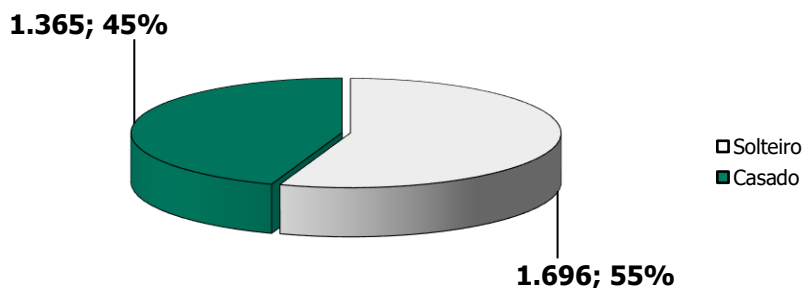


GRÁFICO 04. DISTRIBUIÇÃO DOS EFETIVOS POR ESTADO CIVIL

São 1.696 servidores solteiros, representando 55,00% do total, enquanto têm-se 1.365 servidores casados, representando assim 45,00% do total.

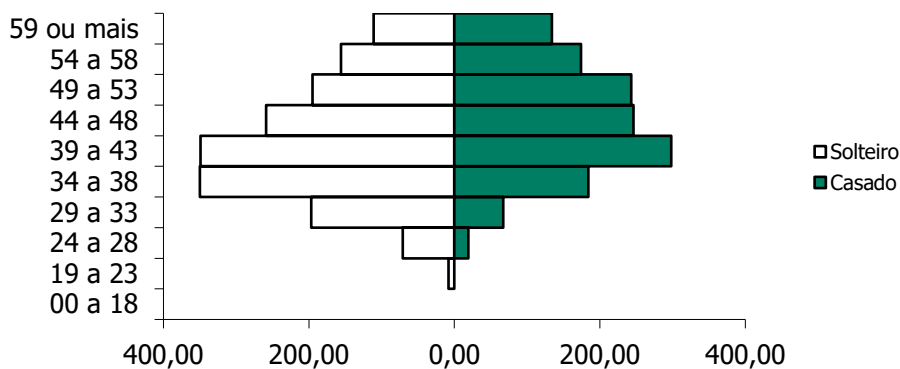


GRÁFICO 05. PIRÂMIDE ETÁRIA DOS EFETIVOS POR ESTADO CIVIL

A média de idade entre os solteiros é de 42,8 anos, enquanto que entre os casados é de 46,4 anos.



Outra variável, também importante para determinação dos custos previdenciários, é a carreira do servidor. As carreiras de Magistério e Não-magistério determinam quando os servidores serão elegíveis aos benefícios programados.

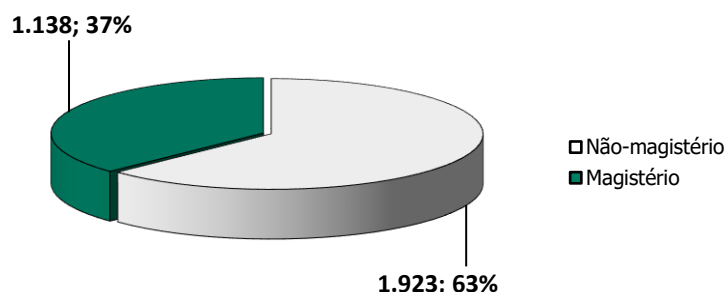


GRÁFICO 06. DISTRIBUIÇÃO DOS EFETIVOS POR CARREIRA

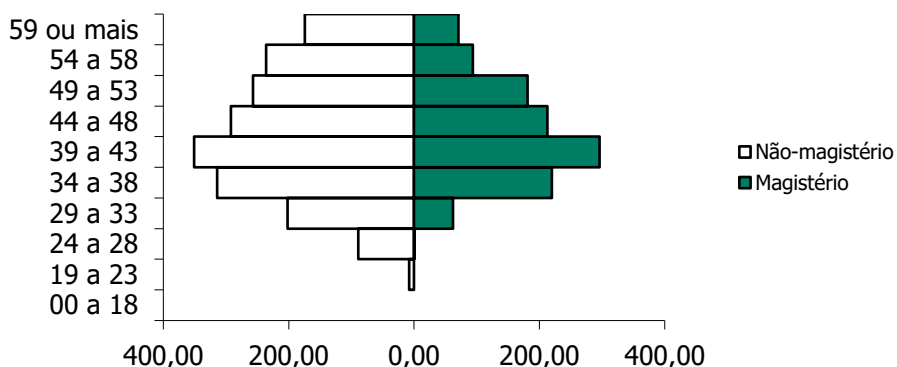


GRÁFICO 07. DISTRIBUIÇÃO ETÁRIA DOS EFETIVOS POR CARREIRA

Os servidores no Magistério totalizam 1.138 indivíduos, representando 37,00% do total, enquanto que 63,00% do total são Não-magistério, isto é, 1.923 servidores. A média de idade é maior entre os servidores que pertencem ao magistério, aproximadamente em 0,68%: 44,6 contra 44,3 anos. Os servidores do Magistério aposentam-se mais cedo, 05 anos antes, por isso, são mais onerosos ao sistema previdenciário que os servidores da carreira de Não-magistério.



Observa-se que 8,62% destes recebem até 1 salário mínimo, 59,33% destes recebem entre 1 e 3 salários-mínimos, 27,08% entre 3 e 5 salários-mínimos, 4,80% entre 5 e 10 salários-mínimos, e 0,16% acima de 10 salários-mínimos.

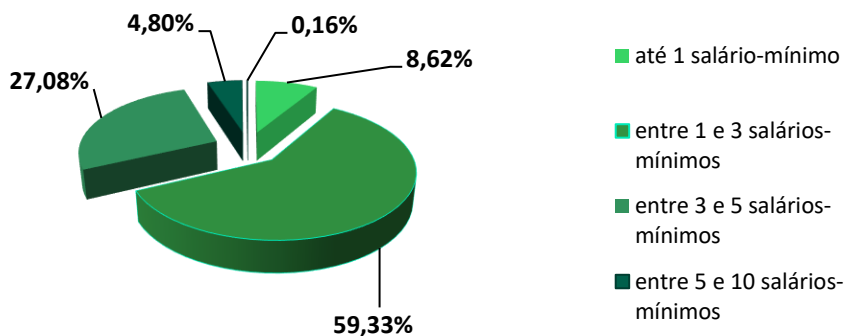


GRÁFICO 08. DISTRIBUIÇÃO DOS EFETIVOS POR REMUNERAÇÃO

O comportamento do tempo residual para aposentadoria dos servidores efetivos em função do sexo é descrito a seguir. Em média, os homens apresentam um tempo residual para aposentadoria de 16,6 anos, enquanto que para as mulheres este tempo é de 11,9 anos.

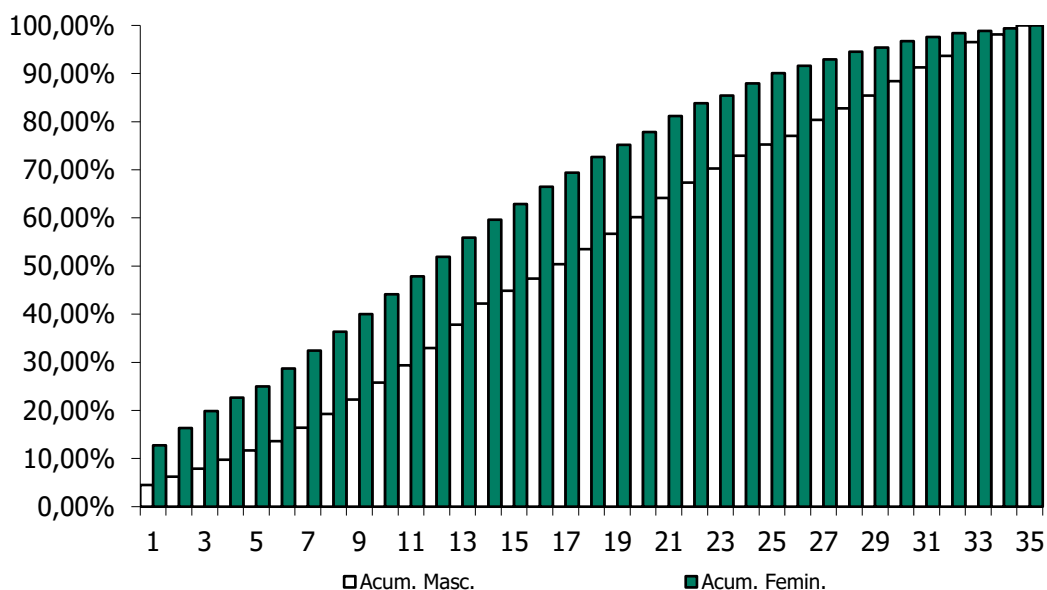


GRÁFICO 09. DISTRIBUIÇÃO ACUMULADA DO TEMPO RESIDUAL PARA A APOSENTADORIA EM ANOS

3.2.2 Dependentes dos Ativos, Inativos e Pensionistas

As informações, referente aos dependentes, que foram repassadas continham a quantidade de dependentes e o ano de nascimento do dependente mais jovem e a matrícula do servidor de cada dependente.

3.2.3 Inativos

O RPPS de CARUARU possuía, na data base desta avaliação atuarial, 1.499 aposentados.

A folha mensal dos benefícios de aposentadoria era de R\$ 4.481.241,92 (Quatro milhões e quatrocentos e oitenta e um mil e duzentos e quarenta e um reais e noventa e dois centavos), implicando num valor médio de benefícios na ordem de R\$ 2.989,49 (Dois mil e novecentos e oitenta e nove reais e quarenta e nove centavos). A idade média dos aposentados na data base da avaliação era de 68,8 anos.



O gráfico abaixo mostra a evolução da folha de pagamento dos servidores inativos nos últimos 3 anos.

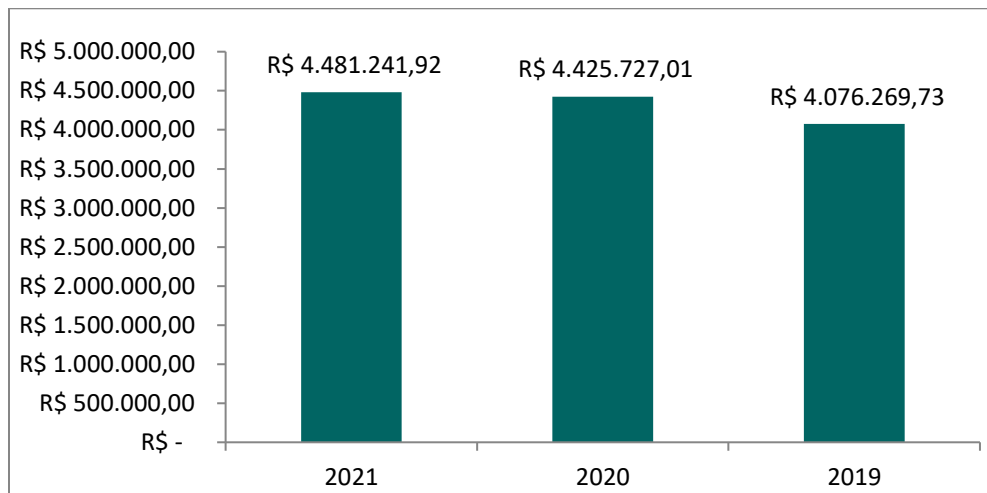


GRÁFICO 10. EVOLUÇÃO DA FOLHA DE PAGAMENTO DOS SERVIDORES INATIVOS NOS ÚLTIMOS 3 ANOS

3.2.4 Pensionistas

O RPPS de CARUARU possuía, na data base desta avaliação atuarial, 380 pensionistas.

A folha mensal dos benefícios de pensão era de R\$ 517.968,42 (Quinhentos e dezessete mil e novecentos e sessenta e oito reais e quarenta e dois centavos), implicando num valor médio de benefícios na ordem de R\$ 1.363,07 (Mil e trezentos e sessenta e três reais e sete centavos). A idade média destes segurados é de 66,9 anos.

O gráfico abaixo mostra a evolução da folha de pagamento dos pensionistas nos últimos 3 anos.

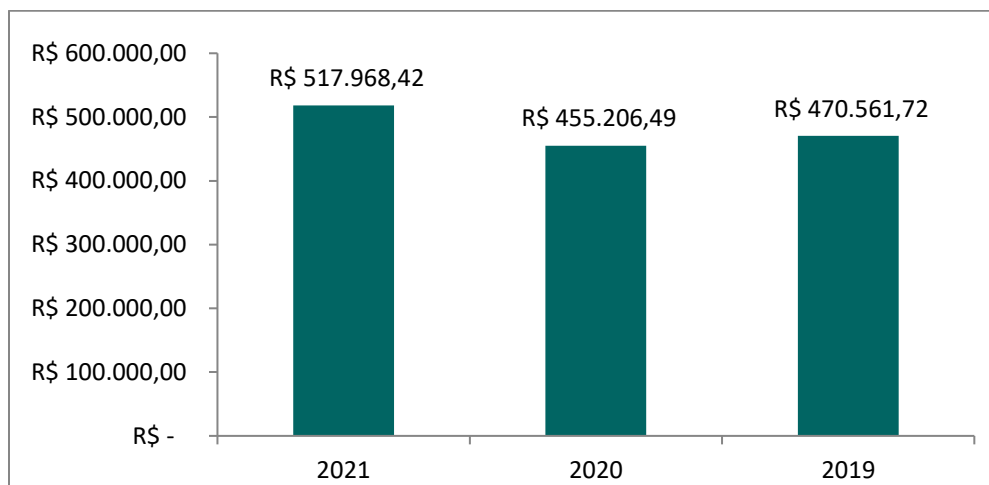


GRÁFICO 11. EVOLUÇÃO DA FOLHA DE PAGAMENTO DOS PENSIONISTAS NOS ÚLTIMOS 3 ANOS

4. PLANO DE BENEFÍCIOS

O Regime Próprio de Previdência Social de CARUARU, oferta aos seus segurados, conforme as disposições legais previstas na legislação municipal atualmente vigente, um rol descritivo contendo os seguintes benefícios previdenciários, sendo todos concedidos na modalidade de "Benefício Definido – BD" oferece aos seus participantes um rol contendo os seguintes benefícios, sendo todos concedidos na modalidade de "Benefício Definido – BD":

1. Quanto aos segurados:

- a) *Aposentadoria por Invalidez;*
- b) *Aposentadoria Compulsória;*
- c) *Aposentadoria por Idade e tempo de Contribuição; e*
- d) *Aposentadoria por Idade.*

2. Quanto aos dependentes:

- a) *Pensão por Morte.*



4.1 Aposentadoria por Invalidez

É o benefício a que tem direito o segurado, que esteja ou não recebendo auxílio-doença, que for considerado incapaz para o trabalho e não sujeito à reabilitação para o exercício de atividade que lhe garanta subsistência.

4.2 Aposentadoria Compulsória

É o benefício a que tem direito o segurado após atingir a idade limite de concessão deste benefício, 75 (setenta e cinco) anos.

4.3 Aposentadoria por Idade e Tempo de Contribuição

É o benefício programado a que tem direito o segurado que estiver preenchido todos os requisitos necessários à sua concessão, de forma vitalícia.

Até 31 de dezembro de 2003, as regras de aposentadoria vigentes eram aquelas estabelecidas pela Emenda Constitucional nº. 20, publicada em 16 de dezembro de 1998.

A partir de quando passou a vigorar a Emenda Constitucional nº. 41, publicada em 31 de dezembro de 2003, outras regras para a concessão de aposentadoria foram criadas.

A Emenda Constitucional nº. 41, de 19 de dezembro de 2003, e a Emenda Constitucional nº. 47, de 05 de julho de 2005, trazem significativas modificações à previdência do trabalhador brasileiro, em especial, à do servidor público.

4.4 Aposentadoria por Idade

É o benefício programado a que tem direito o segurado que estiver preenchido os requisitos mínimos necessários a sua concessão, de forma vitalícia.

Até 31 de dezembro de 2003, as regras de aposentadoria vigentes eram aquelas estabelecidas pela Emenda Constitucional nº. 20, publicada em 16 de dezembro de 1998.



A partir de quando passou a vigorar a Emenda Constitucional nº. 41, publicada em 31 de dezembro de 2003, outras regras para a concessão de aposentadoria foram criadas.

O resumo das regras de concessões de benefícios e a forma de cálculo de aposentadoria por idade e por idade e tempo de contribuição está inserido abaixo.

Regras de Concessão

a. Servidores Admitidos a partir de 2003

A Emenda Constitucional nº. 41, de 19 de dezembro de 2003, manteve as regras de idade e tempo de contribuição de entrada em benefício da Emenda Constitucional nº. 20/98, entretanto mudou as regras de cálculo do seu valor. Os servidores admitidos após a publicação da Emenda Constitucional nº. 41/03 não tem direito ao benefício integral, que passa a ser calculado por ocasião de sua concessão, consideradas as remunerações utilizadas como base para as contribuições do servidor aos Regimes Próprios e Regime Geral, conforme o § 3º do artigo 40 da Constituição Federal:

“Art.40

““

§ 3º. Para o cálculo dos proventos de aposentadoria, por ocasião da sua concessão, serão consideradas as remunerações utilizadas como base para as contribuições do servidor aos regimes de previdência de que tratam este artigo e o art. 201, na forma da lei.”

A Lei nº. 10.887, de 21 de junho de 2004, trouxe detalhamento com relação à metodologia de cálculo utilizada:

“Art.1º. No cálculo dos proventos de aposentadoria dos servidores titulares de cargo efetivo de qualquer dos poderes da União, dos Estados, do Distrito Federal e dos Municípios,



previsto no §3º do art.40 da Constituição Federal, será considerada a média aritmética simples das maiores remunerações, utilizadas como base para as contribuições do servidor aos regimes de previdência a que esteve vinculado, correspondentes a oitenta por cento de todo o período contributivo desde a competência de julho de 1994 ou desde a do início da contribuição, se posterior àquela competência.”

b. Servidores Admitidos até 31/12/2003

Para esses servidores, fica assegurado o direito a aposentadoria com proventos integrais à totalidade de sua remuneração desde que preenchida os seguintes requisitos, cumulativamente:

- *60 anos de idade, se homem, e 55 anos de idade, se mulher;*
- *35 anos de contribuição, se homem, e 30 anos de contribuição, se mulher;*
- *20 anos de efetivo exercício no serviço público; e*
- *10 anos de carreira e 5 anos de efetivo exercício no cargo em que se der a aposentadoria.*

No caso dos professores, os requisitos de idade e tempo de contribuição serão reduzidos em 5 (cinco) anos, desde que comprovem exclusivamente tempo de efetivo exercício nas funções de magistério: na educação infantil e no ensino fundamental e médio.

A Lei Federal nº. 11.301, de 10 de maio de 2006, estabelece que são consideradas funções de magistério as exercidas por professores e especialistas em educação no desempenho de atividades educativas, quando exercidas em estabelecimento de educação básica em seus diversos níveis e modalidades, incluídas, além do exercício de docência, as de direção de unidade escolar e as de coordenação e assessoramento pedagógico.



c. Servidores Admitidos até 16/12/1998

Situação I – Ingresso no serviço público como titular de cargo até 16/12/1998

Os servidores que ingressaram no serviço público, como titulares de cargo efetivo antes da Emenda Constitucional n.º. 20/98, tem direito a aposentadoria voluntária, devendo atender, cumulativamente, as seguintes condições:

- *53 anos de idade, se homem, e 48 anos de idade, se mulher;*
- *35 anos de contribuição, se homem, e 30 anos de contribuição, se mulher;*
- *05 (cinco) anos de efetivo exercício no cargo em que se der a aposentadoria; e*
- *Cumprir pedágio que é um acréscimo de 20,00% sobre o tempo faltante para aposentadoria contado na data da publicação da Emenda Constitucional n.º. 20/98.*

O professor terá direito a um bônus de 17,00% para os homens e 20,00% para a mulher, sobre o efetivo tempo de serviço contado na data de publicação da Emenda Constitucional n.º. 20/98, desde que aposente, exclusivamente, com tempo de efetivo exercício nas funções de magistério.

O servidor que cumprir as exigências para aposentadoria, na forma descrita, terá os seus proventos de inatividade reduzidos para cada ano antecipado em relação aos limites de idade estabelecidos pelo art.40, § 1º,III, "a" e § 5º da Constituição Federal – homem 60 anos de idade e mulher 55 anos de idade – na seguinte proporção:

- *3,50% para aquele que completar as exigências até 2005; e*
- *5,00% para aquele que completar as exigências a partir de 2006.*

A base de cálculo dos proventos de aposentadoria foi alterada, passando a serem consideradas, por ocasião de sua concessão, as remunerações utilizadas como base para



as contribuições do servidor aos Regimes Próprios e Regime Geral, deixando de ter direito a integralidade.

Como mencionado anteriormente, para o cálculo do benefício, neste caso, será considerada a média aritmética simples das maiores remunerações, utilizadas como base para as contribuições do servidor aos regimes de previdência a que esteve vinculado, correspondentes a oitenta por cento de todo o período contributivo desde a competência de julho de 1994 ou desde a do início da contribuição, se posterior àquela competência.

Situação II – Ingresso no serviço público até 16/12/1998

A Emenda Constitucional n.º. 47/05 traz nova regra de transição para a aposentadoria voluntária, voltada aos servidores que ingressaram no serviço público até 16/12/1998. Nesta regra os proventos serão integrais, que corresponderão à totalidade da remuneração do servidor no cargo efetivo em que se der a aposentadoria, devendo o servidor atender, cumulativamente, as seguintes condições:

- *35 anos de contribuição, se homem, e 30 anos de contribuição, se mulher;*
- *25 anos de efetivo exercício no serviço público;*
- *15 anos de carreira;*
- *5 anos em que se der a aposentadoria; e*
- *Idade mínima resultante da redução de 1 (um) ano, relativamente aos limites de idade de 60 anos para homens e 55 anos de idade para as mulheres, para cada ano de contribuição que exceder a condição prevista no primeiro item.*

Regras para atualização de benefícios

a. Com paridade integral

Aos atuais aposentados e pensionistas, aos servidores que haviam reunido os requisitos para aposentadoria na data da publicação da Emenda Constitucional n.º. 41/03, aos abrangidos pelo art. 6º, da Emenda Constitucional n.º.41/03 e art. 3º da Emenda Constitucional n.º.47/05 é assegurada a paridade, ou seja, os proventos de aposentadoria



e as pensões serão revistos na mesma proporção e mesma data, sempre que se modificar a remuneração dos servidores em atividade, sendo também estendido aos aposentados e aos pensionistas quaisquer benefícios ou vantagens posteriormente concedidos aos servidores em atividades, inclusive quando decorrentes da transformação ou reclassificação do cargo ou função em que se deu a aposentadoria ou que serviu de referência para concessão de pensão, na forma da lei.

b. Sem paridade

A Emenda Constitucional n°. 41/03 e a Emenda Constitucional n°. 47/05 estabelecem que, com exceção dos grupos abrangidos no item anterior, todos os benefícios de aposentadoria e pensão serão reajustados em caráter permanente assegurando seu valor real e mantendo seu poder de compra, sendo que os critérios de reajuste dependem de regulamentação em lei.

4.5 Pensão por Morte

Este benefício é devido ao(s) dependente(s) em caso de falecimento do servidor ativo ou aposentado.

Regra de cálculo dos benefícios de pensão

A pensão por morte será igual à totalidade dos proventos (aposentado na data anterior a do óbito) ou a totalidade da remuneração de contribuição (servidor ativo na data anterior a do óbito) sendo, em ambos os casos, limitados ao teto estabelecido para os benefícios do Regime Geral de Previdência Social. Os benefícios superiores ao teto serão acrescidos 70,00% incidente sobre a parcela que exceder o limite.



5. HIPÓTESES ATUARIAIS

Registram-se a seguir as hipóteses atuariais utilizadas na execução desta Avaliação Atuarial. As hipóteses utilizadas foram separadas em três grupos: *Hipóteses Financeiras*, *Hipóteses Biométricas* e *Outras Hipóteses*.

As Hipóteses Financeiras que constam nesta Avaliação Atuarial foram:

1. *Taxa de Juros Atuariais;*
2. *Taxa de Inflação Futura;*
3. *Projeção de Crescimento Real dos Salários Individuais;*
4. *Projeção de Crescimento Real dos Benefícios;*
5. *Crescimento do Salário-Mínimo; e*
6. *Compensação Previdenciária.*

As Hipóteses Biométricas que constam nesta Avaliação Atuarial foram:

1. *Novos Entrantes; e*
2. *Tábuas Biométricas.*

As Outras Hipóteses consideradas nesta Avaliação Atuarial foram:

1. *Rotatividade;*
2. *Composição do Grupo Familiar de Pensionistas;*
3. *Tempo de Previdência Anterior à Admissão no Ente Federativo; e*
4. *Despesas Administrativas.*

5.1 Hipóteses Financeiras

São aquelas relacionadas aos aspectos econômico-financeiros do RPPS.



5.1.1 Taxa de Juros Atuariais

A taxa de juros pode ser vista como uma soma de três componentes: taxa de retorno livre de risco, prêmio pelo risco de investimento e prêmio pela inflação. Adotou-se, nesta Avaliação Atuarial, uma taxa real de juros atuarial de 5,39% a.a.

5.1.2 Taxa de Inflação Futura

Adotou-se como hipótese o fato de que os salários futuros serão reajustados anualmente com reposição a nível mínimo igual à inflação média projetada em 3,34% a.a.

5.1.3 Projeção de Crescimento Real dos Salários Individuais

As estimativas dos salários futuros dos servidores levarão em consideração dois fatores: componente de produtividade e componente de inflação. Quanto à componente de inflação, será utilizada a taxa de inflação futura acima citada, porém quanto à componente de produtividade será utilizada a taxa de 1,00% a.a., considerando razoável essa hipótese para o serviço público brasileiro.

5.1.4 Projeção do Crescimento Real dos Benefícios do Plano

Admite-se nesta Avaliação Atuarial, por hipótese, que os benefícios, uma vez concedidos, sofrerão reajuste inflacionário a fim de preservar o seu valor real.

5.1.5 Crescimento do Salário-Mínimo

Exclusivamente para efeito de estimativa do valor mínimo mensal dos benefícios a serem concedidos aos segurados, o valor do salário-mínimo será reajustado pela hipótese inflacionária estabelecida nesta Avaliação.

5.1.6 Compensação Previdenciária

O artigo 4º da Lei nº. 9.796, de 05 de maio de 1999, dispõe:



“Cada Regime Próprio de Previdência Social de servidor público tem direito, como regime instituidor, de receber do Regime Geral de Previdência Social, enquanto regime de origem, compensação financeira.”

Portanto, considerou-se que o Regime Próprio de Previdência Social – RPPS – de CARUARU terá o direito de receber compensação financeira do Regime Geral de Previdência Social – RGPS.

Salienta-se que a Compensação Previdenciária aqui prevista foi calculada com base nas hipóteses adotadas neste relatório e nas informações prestadas pelo Regime Próprio de Previdência Social – RPPS – de CARUARU, estando, portanto, dependente da confirmação e averbação por parte do INSS dos tempos de contribuição considerados e das informações prestadas para fins desta avaliação.

O INSS calcula essa Compensação Previdenciária apoiando-se em dados fornecidos Regime Próprio de Previdência Social – RPPS, atendendo a todos os requerimentos adicionais introduzidos pelo citado fator previdenciário. Dentre esses dados, se requer todo o histórico salarial do participante, a partir de julho de 1994, como filiados ao INSS.

Para cada segurado ativo, o montante da Compensação Previdenciária a receber do RGPS foi obtido com base no tempo anterior presumido ou observado de INSS. Caso o RPPS não possua essa informação, a estimativa da compensação previdenciária estará limitada ao percentual de 10,00% do Valor Atual dos Benefícios Futuros.

5.2 Hipóteses Biométricas

São aquelas relacionadas aos aspectos demográficos pertinentes à massa de segurados do Regime Próprio de Previdência Social – RPPS.



5.2.1 Novos Entrantes

Considera-se fechado o atual grupo de participantes do presente RPPS, supondo-o assim constante e adequado ao atual quadro de pessoal do Ente Federativo.

5.2.2 Tábuas Biométricas

As tábuas biométricas utilizadas para os cálculos atuariais concernentes a esta Avaliação Atuarial foram:

- 1) *Sobrevivência de válidos: IBGE-2019;*
- 2) *Mortalidade de válidos: IBGE-2019;*
- 3) *Sobrevivência de inválidos: IBGE-2019;*
- 4) *Mortalidade de inválidos: IBGE-2019;*
- 5) *Mortalidade de válidos, para composição de tábua bidecremental: IBGE-2019; e*
- 6) *Entrada em invalidez, para composição de tábua bidecremental: Álvaro Vindas.*

5.3 Outras Hipóteses

Representam as demais hipóteses necessárias à realização da Avaliação Atuarial.

5.3.1 Rotatividade

Devido à estabilidade versada na Constituição Federal para os servidores efetivos, considerou-se a rotatividade como sendo nula e sem efeito sobre a composição do grupo de segurados, ou seja, igual a 0,00%.

5.3.2 Composição do Grupo Familiar de Pensionistas

O cálculo se apoiou em dados fornecidos pelo Ente Federativo e/ou nas hipóteses utilizadas sobre a composição do grupo familiar do servidor.



5.3.3 Tempo de Previdência Anterior à Admissão no Ente Federativo

Foram estabelecidas as seguintes hipóteses:

I – os tempos efetivamente levantados a partir de dados cadastrais fornecidos pelo Ente Federativo;

II – 100,00% (cem por cento) do período decorrido entre a idade normal de entrada no mercado de trabalho formal, de 25 anos, e a idade de admissão do segurado no ente federativo, constante do cadastro, em conformidade com a Portaria MPAS n.º. 464, de 19/11/2018.

5.3.4 Despesas Administrativas

Conforme disposição legal levou-se em consideração o limite de 2,00% (dois por cento) sobre a remuneração de contribuição da totalidade de segurados ativos, aposentados e pensionistas a título de custeio das despesas administrativas do RPPS.

6. REGIME FINANCEIRO

O regime de financiamento dos benefícios adotado nesta Avaliação Atuarial para fins de mensuração da obrigação previdenciária de responsabilidade do RPPS de CARUARU é o de Capitalização. A lógica do Regime de Capitalização consiste no fato de que as contribuições vertidas pelos segurados e pelo ente federativo, quando incorporadas às reservas matemáticas previdenciárias, deverão objetivar a realização de um processo de "funding" acumulativo com vista ao financiamento dos recursos necessários ao custeio dos benefícios ofertados pelo RPPS.

7. MÉTODO ATUARIAL DE AVALIAÇÃO E CUSTEIO

Em face da inexistência de uma classificação universal para os métodos atuariais de avaliação e custeio de benefícios previdenciários, utilizou-se nesta Avaliação Atuarial a nomenclatura introduzida por Dan McGill e Donald Grubbs no "Fundamentals of Private



Pensions – sixth edition – 1989', onde a definição de um método atuarial para a avaliação e custeio dos benefícios pode ser dada em função de seis atributos técnicos fundamentais, quais sejam:

- *Alocação de Custo ou Alocação de Benefícios;*
- *Se porção do custo total projetado para cada ano será: percentual do salário, um valor constante ou um valor acumulado.*
- *Desenvolve passivo de custo suplementar ou não;*
- *Custos acurados são calculados com referência as idades de entrada ou as idades atingidas;*
- *Custo Normal será individual ou agregado; e*
- *Tratamento dos ganhos e perdas atuariais.*

O método adotado na avaliação do RPPS de CARUARU possui os seguintes predicados, a saber:

- *Cálculo misto individual/agregado com reconhecimento explícito do passivo suplementar corrente e equacionamento revisado periodicamente;*
- *Idade individual de entrada;*
- *Alocação de custo, com contribuição normal expressa por percentagem constante aplicada sobre salário-de-participação, a ser revista periodicamente;*
- *Reconhecimento implícito dos ganhos e perdas atuariais anuais; e*
- *Grupo fechado.*



8. OS RESULTADOS DA AVALIAÇÃO ATUARIAL

A presente Avaliação Atuarial compreende o cálculo atuarial referente à configuração de custeio atualmente vigente no âmbito do plano de benefícios do RPPS de CARUARU - PE, conforme pode ser visto nos Anexo 3 e 6.

O estudo atuarial tem por finalidade primordial evidenciar a necessidade de financiamento do Regime Próprio de Previdência Social, na data da avaliação, com vista à obtenção do Equilíbrio Financeiro e Atuarial – EFA – exigido pela legislação federal.

8.1. Rentabilidade Nominal dos Ativos

O RPPS não disponibilizou as informações referentes às rentabilidades mensais dos seus ativos, por este motivo, ficamos impossibilitados de analisar a rentabilidade nominal do RPPS de CARUARU.

8.2. Valor Presente Atuarial dos Benefícios Concedidos

O Valor Presente Atuarial dos Benefícios Concedidos foi estimado, conforme a presente Avaliação Atuarial, no montante de R\$ 665.371.213,61 (Seiscentos e sessenta e cinco milhões e trezentos e setenta e um mil e duzentos e treze reais e sessenta e um centavos).

8.3. Valor Presente Atuarial dos Benefícios a Conceder

O Valor Presente dos Benefícios a Conceder foi mensurado, conforme a presente Avaliação Atuarial, no valor total de R\$ 791.786.803,39 (Setecentos e noventa e um milhões e setecentos e oitenta e seis mil e oitocentos e três reais e trinta e nove centavos).



8.4. Reservas Matemáticas de Benefícios Concedidos e a Conceder

As Reservas Matemáticas de Benefícios a Conceder totalizam R\$ 439.871.223,89 (Quatrocentos e trinta e nove milhões e oitocentos e setenta e um mil e duzentos e vinte e três reais e oitenta e nove centavos). É o resultado da subtração do Valor Presente Atuarial dos Benefícios a Conceder pelo Valor Presente Atuarial das Contribuições Futuras e pelo Valor Atual da Compensação Financeira e Receber. Quanto a Reserva Matemática dos Benefícios Concedidos, o valor total é R\$ 599.021.631,5 (Quinhentos e noventa e nove milhões e vinte e um mil e seiscentos e trinta e um reais e cinquenta centavos).

8.5. Ativo Líquido do Plano

O presente RPPS apresentava um ativo líquido, na data-base da Avaliação Atuarial, na importância de R\$ 88.812.722,20 (Oitenta e oito milhões e oitocentos e doze mil e setecentos e vinte e dois reais e vinte centavos). Sua Composição é R\$ 6.416.447,38 (Seis milhões e quatrocentos e dezesseis mil e quatrocentos e quarenta e sete reais e trinta e oito centavos) em aplicações e conta corrente e de R\$ 82.396.274,82 (Oitenta e dois milhões e trezentos e noventa e seis mil e duzentos e setenta e quatro reais e oitenta e dois centavos) em dívida do Ente com o RPPS.

8.6. Valor Atual da Compensação Previdenciária – A Receber

O Valor Presente da Compensação Previdenciária Futura a Receber do RGPS pelo presente RPPS foi estimado em R\$ 130.772.727,89 (Cento e trinta milhões e setecentos e setenta e dois mil e setecentos e vinte e sete reais e oitenta e nove centavos).

8.7. Valor Atual da Compensação Previdenciária – A Pagar

A avaliação incorpora a mensuração do montante da Compensação Previdenciária a ser paga pelo RPPS, como regime de origem, ao RGPS, como regime instituidor, na dependência do cadastro do RPPS apresentar ex-segurados nesta situação. Entretanto, na



data-base da avaliação, o RPPS não dispunha de tal cadastro, não se prevendo aqui qualquer compensação desta específica natureza.

Não obstante, considerou-se nula a rotatividade do emprego em grupo fechado dos atuais segurados ativos analisados, não se prevendo o pagamento de qualquer outra Compensação Previdenciária futura em favor do Regime Geral de Previdência Social, ou de outro Regime Próprio de Previdência Social, relativa aos atuais segurados ativos.

8.8. Valor Atual das Contribuições Regulamentares Futuras

O Valor Atual das Contribuições Regulamentares Futuras, ou Valor Presente Atuarial das Contribuições Normais Futuras foi mensurado em R\$ 287.492.433,72 (Duzentos e oitenta e sete milhões e quatrocentos e noventa e dois mil e quatrocentos e trinta e três reais e setenta e dois centavos), já líquidas das despesas administrativas e do custo suplementar, sendo R\$ 160.905.413,94 (Cento e sessenta milhões e novecentos e cinco mil e quatrocentos e treze reais e noventa e quatro centavos) relativos às contribuições do Ente Federativo, e R\$ 126.587.019,78 (Cento e vinte e seis milhões e quinhentos e oitenta e sete mil e dezenove reais e setenta e oito centavos) das contribuições dos servidores efetivos ativos, aposentados e pensionistas na forma da Lei.

8.9 Valor Atual da Integralização das Reservas a Amortizar

De acordo com a Portaria MPAS nº. 464/18 e suas Instruções Normativas, as provisões matemáticas calculadas em Avaliação Atuarial devem ter previsto um prazo conforme o estipulado no artigo 6º da Instrução Normativa nº 07/2018:

- 35 (trinta e cinco) anos, contados a partir do primeiro plano de amortização implementado pelo ente federativo após a publicação da Instrução Normativa nº 07/2018;
- Conforme fórmula considerando a duração do passivo com parâmetro para o cálculo do LDA; ou



- Conforme fórmula considerando a sobrevida média dos aposentados e pensionistas como parâmetro para cálculo do LDA.

8.10. Resultado Atuarial

No presente estudo atuarial estimou-se um déficit da ordem de R\$ 387.333.460,54 (Trezentos e oitenta e sete milhões e trezentos e trinta e três mil e quatrocentos e sessenta reais e cinquenta e quatro centavos), considerando-se o plano de aportes vigente à época do cálculo, e estimou-se um déficit da ordem de R\$ 950.080.133,19 (Novecentos e cinquenta milhões e oitenta mil e cento e trinta e três reais e dezenove centavos), desconsiderando-se o plano de aportes vigente à época do cálculo.

8.10.1. Evolução do Resultado Atuarial

Faz-se, na presente seção, a análise comparativa entre os resultados das três últimas avaliações atuariais, em conformidade com o disposto no art. 12 da Instrução Normativa nº 8, de 21 de dezembro de 2018.

QUADRO 02. EVOLUÇÃO DO RESULTADO ATUARIAL

Resultado Atuarial		
Dez/19	Dez/18	Dez/17
-R\$ 387.333.460,54	-R\$ 471.658.689,25	-R\$ 758.832.437,39

O agravamento do resultado deu-se, principalmente, pela redução da taxa de juro de longo prazo e alteração das tábuas de sobrevivência.

8.11. Plano de Custeio

8.11.1 Contribuições Correntes

O plano de benefícios considerado na execução desta Avaliação Atuarial encontra-se observando atualmente as seguintes alíquotas de contribuição previdenciária, a saber:



- 14,00% (quatorze por cento) para os servidores efetivos;
- 14,00% (quatorze por cento) para os servidores inativos e pensionistas sobre a parcela remuneratória que vier a exceder o teto de remuneração do RGPS;
- 22,00% (vinte e dois por cento) para o ente federativo; e
- Plano de aportes conforme tabela a seguir:

Ano	Aportes
2021	R\$ 32.391.682,41
2022	R\$ 35.310.130,03
2023	R\$ 37.694.539,95
2024	R\$ 40.427.393,18
2025	R\$ 41.800.582,21
2026	R\$ 43.176.961,25
2027	R\$ 45.055.372,38
2028	R\$ 46.680.513,37
2029	R\$ 48.457.172,42
2030	R\$ 49.805.880,85
2031	R\$ 51.345.877,92
2032	R\$ 52.505.636,85
2033	R\$ 54.233.788,01
2034	R\$ 55.469.526,42
2035	R\$ 69.564.908,09
2036	R\$ 71.330.199,75
2037	R\$ 72.509.518,80
2038	R\$ 73.865.958,49
2039	R\$ 75.011.959,54
2040	R\$ 76.035.661,86
2041	R\$ 76.463.829,37
2042	R\$ 77.236.513,47
2043	R\$ 77.290.283,11
2044	R\$ 77.150.103,68
2045	R\$ 76.906.505,03
2046	R\$ 76.228.202,60
2047	R\$ 74.830.742,10
2048	R\$ 73.786.880,53
2049	R\$ 72.312.652,27
2050	R\$ 70.760.101,54
2051	R\$ 69.296.777,21
2052	R\$ 67.352.859,46

Ano	Aportes
2053	R\$ 65.328.925,13
2054	R\$ 63.028.213,44
2055	R\$ 60.724.073,08
2056	R\$ 58.345.534,61
2057	R\$ 55.677.141,50
2058	R\$ 52.977.620,94
2059	R\$ 50.228.173,54
2060	R\$ 47.427.670,53
2061	R\$ 44.657.467,68
2062	R\$ 41.855.462,27
2063	R\$ 39.109.136,93
2064	R\$ 36.394.336,54
2065	R\$ 33.734.255,67
2066	R\$ 31.137.141,77
2067	R\$ 28.610.647,84
2068	R\$ 26.162.442,29
2069	R\$ 32.801.138,71
2070	R\$ 21.534.299,93
2071	R\$ 19.368.849,22
2072	R\$ 17.312.125,57
2073	R\$ 15.368.247,06
2074	R\$ 13.542.031,64
2075	R\$ 11.838.639,69
2076	R\$ 10.259.705,45
2077	R\$ 8.807.995,00
2078	R\$ 7.484.814,61
2079	R\$ 6.290.171,60
2080	R\$ 5.223.088,36
2081	R\$ 4.281.023,31
2082	R\$ 3.458.994,85
2083	R\$ 2.752.913,43
2084	R\$ 2.156.001,23
2085	R\$ 1.659.774,17

Ano	Aportes
2086	R\$ 1.256.196,06
2087	R\$ 934.106,90
2088	R\$ 681.703,83
2089	R\$ 489.051,08
2090	R\$ 343.659,46
2091	R\$ 238.170,14
2092	R\$ 162.537,66
2093	R\$ 109.765,31
2094	R\$ 73.725,19
2095	R\$ 49.328,26
2096	R\$ 33.492,00
2097	R\$ 22.991,09
2098	R\$ 15.960,08
2099	R\$ 11.354,47
2100	R\$ 8.305,56
2101	R\$ 6.234,93
2102	R\$ 4.746,88
2103	R\$ 3.614,76
2104	R\$ 2.738,11
2105	R\$ 2.071,22
2106	R\$ 1.566,73
2107	R\$ 1.177,83
2108	R\$ 873,55
2109	R\$ 636,20
2110	R\$ 453,05
2111	R\$ 311,29
2112	R\$ 200,97
2113	R\$ 117,39
2114	R\$ 58,91
2115	R\$ 22,96
2116	R\$ 5,71
2117	R\$ 0,57
2118	R\$ -





8.11.2 Contribuições Normais

A alíquota normal de contribuição necessária ao Equilíbrio Financeiro e Atuarial – EFA – deste RPPS, no que concerne aos benefícios a serem acurados, foi estimada em 25,23% (vinte e cinco vírgula vinte e três por cento), já desconsiderando o efeito das despesas administrativas. O quadro a seguir mostra as alíquotas necessárias calculadas em função do benefício a ser financiado.

QUADRO 03. PERCENTUAL DAS CONTRIBUIÇÕES NORMAIS

BENEFÍCIO	ALÍQUOTA
Aposentadoria por Idade, Tempo de Contribuição e Compulsória.	20,87%
Aposentadoria por Invalidez	1,41%
Pensão por Morte de Segurado Ativo	1,34%
Pensão por Morte de Aposentado por Idade, Tempo de Cont. e Comp.	1,60%
Pensão por Morte de Aposentado por Invalidez	0,00%
TOTAL	25,23%

A alíquota normal total de contribuição, adicionada à taxa de administração, é de 27,23% (vinte e sete vírgula vinte e três por cento), em virtude da mudança imposta pela Emenda Constitucional nº 103/19, a alíquota do servidor público não pode ser inferior ao servidor da União, sendo este de 14,00% (quatorze por cento). Portanto caberia ao ente uma alíquota normal de 13,23% (treze vírgula vinte e três por cento). Entretanto, a alíquota do ente não pode ser inferior à do servidor, logo, deveria ser de 14,00% (quatorze por cento). Como a alíquota normal do ente é superior a esta, sugere-se a manutenção da atual alíquota normal ao ente e ao servidor.

8.11.3 Custo Suplementar

Os custos suplementares são destinados à amortização do passivo atuarial não fundado do plano. Deve-se entender como passivo atuarial não fundado a discrepância que se desenvolve entre os ativos financeiros do plano e o passivo atuarial determinado prospectivamente. Logo, o custo suplementar é o “custo normal” do plano de benefícios destinado à amortização do Valor Presente Atuarial dos Benefícios Futuros – VPABF – da



idade atual até a idade de aposentadoria. Finalmente, a insuficiência dos custos normais para amortização do VPABF desenvolve um passivo atuarial não fundado que, em troca, gera a exigibilidade de um custo suplementar que o financie.

O presente RPPS, muito embora tenha apresentado um déficit atuarial na ordem de R\$ 387.333.460,54 (Trezentos e oitenta e sete milhões e trezentos e trinta e três mil e quatrocentos e sessenta reais e cinquenta e quatro centavos), considerando-se o plano de aportes vigente à época do cálculo, e estimou-se um déficit da ordem de R\$ 950.080.133,19 (Novecentos e cinquenta milhões e oitenta mil e cento e trinta e três reais e dezenove centavos), desconsiderando-se o plano de aportes vigente à época do cálculo. Tal déficit encontrar-se-á amortizado ao se considerar a instituição em lei do plano de aportes indicado nesta avaliação, obtendo assim a condição de equilíbrio financeiro e atuarial.

8.11.4 Base de Incidência das Contribuições

A base de incidência das contribuições do ente federativo e do segurado é regida pela legislação do Ente Federativo, posto que a Lei Federal nº. 10.887, publicada em 18 de junho de 2004, define a base de contribuição da União.

8.12. Projeções Atuariais

O Fluxo de Caixa Atuarial Anual com a evolução estimada do Patrimônio Líquido sob o atual plano de custeio segue apresentados no Anexo 6. Observam-se os valores da coluna de Patrimônio Líquido para verificar a situação de equilíbrio do RPPS, onde este representa o fluxo futuro de contribuições e demais receitas vertidas ao plano, líquido das despesas do plano e acrescido aos ganhos de mercado obtidos com o retorno observado das aplicações financeiras existentes.



8.13. Conclusões

De acordo com, i) a legislação vigente que tange os RPPS, ii) as informações prestadas pelo ente federativo, iii) o rol de benefícios ofertado pelo RPPS, e iv) as hipóteses e o método atuarial de avaliação e custeio adotado, observa-se que o presente Regime Próprio de Previdência Social, sob o enfoque financeiro e atuarial, encontrar-se-á equilibrado em função das seguintes alíquotas de contribuição previdenciárias, a saber:

- 14,00% (Quatorze por cento) para os servidores efetivos;
- 14,00% (quatorze por cento) para os servidores inativos e pensionistas sobre a parcela remuneratória que vier a exceder o teto de remuneração do RGPS;
- 22,00% (vinte e dois por cento) para o Ente Federativo; e
- Plano de aportes conforme tabela abaixo:

Ano	Aportes
2021	R\$ 33.908.293,95
2022	R\$ 42.469.487,14
2023	R\$ 62.223.370,77
2024	R\$ 96.966.308,03
2025	R\$ 96.927.329,67
2026	R\$ 96.886.646,64
2027	R\$ 96.844.184,37
2028	R\$ 96.799.865,06
2029	R\$ 96.753.607,49
2030	R\$ 96.705.326,89
2031	R\$ 96.654.934,78
2032	R\$ 96.602.338,83
2033	R\$ 96.547.442,65
2034	R\$ 96.490.145,63
2035	R\$ 96.430.342,79
2036	R\$ 96.367.924,53
2037	R\$ 96.302.776,47
2038	R\$ 96.234.779,23
2039	R\$ 96.163.808,19
2040	R\$ 96.089.733,31
2041	R\$ 96.012.418,83
2042	R\$ 95.931.723,09
2043	R\$ 95.847.498,20

Ano	Aportes
2053	R\$ 94.773.603,04
2054	R\$ 94.638.728,92
2055	R\$ 94.497.956,22
2056	R\$ 94.351.026,97
2057	R\$ 94.197.671,91
2058	R\$ 94.037.610,02
2059	R\$ 93.870.547,99
2060	R\$ 93.696.179,66
2061	R\$ 93.514.185,51
2062	R\$ 93.324.232,03
2063	R\$ 93.125.971,13
2064	R\$ 92.919.039,48
2065	R\$ 92.703.057,88
2066	R\$ 92.477.630,54
2067	R\$ 92.242.344,36
2068	R\$ 91.996.768,18
2069	R\$ 91.740.451,97
2070	R\$ 91.472.926,03
2071	R\$ 91.193.700,10
2072	R\$ 90.902.262,51
2073	R\$ 90.598.079,19
2074	R\$ 90.280.592,72
2075	R\$ 89.949.221,29

Ano	Aportes
2085	R\$ 85.724.126,31
2086	R\$ 85.193.482,38
2087	R\$ 84.639.631,26
2088	R\$ 84.061.558,03
2089	R\$ 83.458.203,33
2090	R\$ 82.828.461,53
2091	R\$ 82.171.178,59
2092	R\$ 81.485.150,05
2093	R\$ 80.769.118,73
2094	R\$ 80.021.772,50
2095	R\$ 79.241.741,82
2096	R\$ 78.427.597,29
2097	R\$ 77.577.846,96
2098	R\$ 76.690.933,65
2099	R\$ 75.765.232,07
2100	R\$ 74.799.045,86
2101	R\$ 73.790.604,46
2102	R\$ 72.738.059,88
2103	R\$ 71.639.483,32
2104	R\$ 70.492.861,62
2105	R\$ 69.296.093,56
2106	R\$ 68.046.986,04
2107	R\$ 66.743.250,06





2044	R\$ 95.759.589,81	2076	R\$ 89.603.357,66	2108	R\$ 65.382.496,48
2045	R\$ 95.667.836,84	2077	R\$ 89.242.368,03	2109	R\$ 63.962.231,71
2046	R\$ 95.572.071,15	2078	R\$ 88.865.590,89	2110	R\$ 62.479.853,09
2047	R\$ 95.472.117,24	2079	R\$ 88.472.335,77	2111	R\$ 60.932.644,11
2048	R\$ 95.367.791,94	2080	R\$ 88.061.882,03	2112	R\$ 59.317.769,50
2049	R\$ 95.258.904,08	2081	R\$ 87.633.477,51	2113	R\$ 57.632.269,96
2050	R\$ 95.145.254,12	2082	R\$ 87.186.337,14	2114	R\$ 55.873.056,78
2051	R\$ 95.026.633,80	2083	R\$ 86.719.641,54	2115	R\$ 54.036.906,17
2052	R\$ 94.902.825,73	2084	R\$ 86.232.535,47	2116	R\$ 52.120.453,36
				2117	R\$ 50.120.186,40

Eusébio (CE), 1 de abril de 2021.

Tulio Pinheiro Carvalho
Atuário, MIBA nº 1.626
ARIMA Consultoria Atuarial, Financeira e Mercadológica LTDA



ANEXO 1

São apresentados os conceitos e as definições necessários para a correta compreensão dos termos técnicos utilizados e dos resultados apresentados na avaliação atuarial, a saber:

- 1. Alíquota de contribuição normal:** percentual de contribuição, instituído em lei do ente federativo, definido, a cada ano, para cobertura do custo normal e cujos valores são destinados à constituição de reservas com a finalidade de prover o pagamento de benefícios.
- 2. Alíquota de contribuição suplementar:** percentual de contribuição extraordinária, estabelecido em lei do ente federativo, para cobertura do custo suplementar e equacionamento do déficit atuarial.
- 3. Análise de sensibilidade:** método que busca mensurar o efeito de uma hipótese ou premissa no resultado final de um estudo ou avaliação atuarial.
- 4. Aposentadoria:** benefício concedido aos segurados ativos do RPPS em prestações continuadas e nas condições previstas na Constituição Federal, nas normas gerais de organização e funcionamento desses regimes e na legislação do ente federativo.
- 5. Aposentadoria por invalidez:** benefício concedido aos segurados do RPPS que, por doença ou acidente, forem considerados, por perícia médica do ente federativo ou da unidade gestora do RPPS, incapacitados para exercer suas atividades ou outro tipo de serviço que lhes garanta o sustento, nas condições previstas na Constituição Federal, nas normas gerais de organização e funcionamento desses regimes e na legislação do ente federativo.
- 6. Ativos garantidores dos compromissos do plano de benefícios:** somatório dos recursos provenientes das contribuições, das disponibilidades decorrentes das receitas correntes e de capital e demais ingressos financeiros auferidos pelo RPPS, e dos bens, direitos, ativos financeiros e ativos de qualquer natureza vinculados, por lei, ao regime, destacados como investimentos e avaliados pelo seu valor justo, conforme normas contábeis aplicáveis ao setor público, excluídos os recursos relativos ao financiamento do custo administrativo do regime e aqueles vinculados aos fundos para oscilação de riscos e os valores das provisões para pagamento dos benefícios avaliados em regime de repartição simples e de repartição de capitais de cobertura.



7. Atuário: profissional técnico especializado, bacharel em Ciências Atuariais e legalmente habilitado para o exercício da profissão nos termos do Decreto-lei nº 806, de 04 de setembro de 1969.

8. Auditoria atuarial: exame dos aspectos atuariais do plano de benefícios do RPPS realizado por atuário ou empresa de consultoria atuarial certificada, na forma de instrução normativa específica, com o objetivo de verificar e avaliar a coerência e a consistência da base cadastral, das bases técnicas adotadas, da adequação do plano de custeio, dos montantes estimados para as provisões (reservas) matemáticas e fundos de natureza atuarial, bem como de demais aspectos que possam comprometer a liquidez e solvência do plano de benefícios.

9. Avaliação atuarial: documento elaborado por atuário, em conformidade com as bases técnicas estabelecidas para o plano de benefícios do RPPS, que caracteriza a população segurada e a base cadastral utilizada, discrimina os encargos, estima os recursos necessários e as alíquotas de contribuição normal e suplementar do plano de custeio de equilíbrio para todos os benefícios do plano, que apresenta os montantes dos fundos de natureza atuarial, das reservas técnicas e provisões matemáticas a contabilizar, o fluxo atuarial e as projeções atuariais exigidas pela legislação pertinente e que contem parecer atuarial conclusivo relativo à solvência e liquidez do plano de benefícios.

10. Bases técnicas: premissas, pressupostos, hipóteses e parâmetros biométricos, demográficos, econômicos e financeiros utilizados e adotados no plano de benefícios pelo atuário, com a concordância dos representantes do RPPS, adequados e aderentes às características da massa de segurados e beneficiários do RPPS e ao seu regramento. Como bases técnicas entendem-se, também, os regimes financeiros adotados para o financiamento dos benefícios, as tábuas biométricas utilizadas, bem como fatores e taxas utilizados para a estimação de receitas e encargos.

11. Beneficiário: a pessoa física amparada pela cobertura previdenciária do RPPS, compreendendo o segurado e seus dependentes.

12. Conselho deliberativo: órgão colegiado instituído na estrutura do ente federativo ou da unidade gestora do RPPS para o atendimento ao critério de organização e funcionamento desse regime pelo qual deve ser garantida a participação de representantes dos beneficiários do regime, nos colegiados



ou instâncias de decisão em que seus interesses sejam objeto de discussão e deliberação.

13. Conselho fiscal: órgão colegiado instituído na estrutura do ente federativo ou da unidade gestora do RPPS que supervisiona a execução das políticas formuladas pelo conselho deliberativo e as medidas e ações desenvolvidas pelo órgão de direção do RPPS.

14. Custeio administrativo: é a contribuição considerada na avaliação atuarial, expressa em alíquota e estabelecida em lei para o financiamento do custo administrativo do RPPS.

15. Custo administrativo: o valor correspondente às necessidades de custeio das despesas correntes e de capital necessárias à organização e ao funcionamento da unidade gestora do RPPS, inclusive para a conservação de seu patrimônio, conforme limites estabelecidos em parâmetros gerais.

16. Custo normal: o valor correspondente às necessidades de custeio do plano de benefícios do RPPS, atuarialmente calculadas, conforme os regimes financeiros adotados, referentes a períodos compreendidos entre a data da avaliação e a data de início dos benefícios.

17. Custo suplementar: o valor correspondente às necessidades de custeio, atuarialmente calculadas, destinado à cobertura do tempo de serviço passado, ao equacionamento de deficit gerados pela ausência ou insuficiência de alíquotas de contribuição, inadequação das bases técnicas ou outras causas que ocasionaram a insuficiência de ativos necessários à cobertura das provisões matemáticas previdenciárias, de responsabilidade de todos os poderes, órgãos e entidades do ente federativo.

18. Data focal da avaliação atuarial: data na qual foram posicionados, a valor presente, os encargos, as contribuições e aportes relativos ao plano de benefícios, bem como o ativo real líquido e na qual foi apurado o resultado e a situação atuarial do plano. Nas avaliações atuariais anuais, a data focal é a data do último dia do ano civil, 31 de dezembro.

19. Deficit atuarial: resultado negativo apurado por meio do confronto entre o somatório dos ativos garantidores dos compromissos do plano de benefícios e os valores atuais do fluxo de contribuições futuras, do fluxo dos valores líquidos da compensação financeira a receber e do fluxo dos



parcelamentos vigentes a receber, menos o somatório dos valores atuais dos fluxos futuros de pagamento dos benefícios do plano de benefícios.

20. Déficit financeiro: valor da insuficiência financeira, período a período, apurada por meio do confronto entre o fluxo das receitas e o fluxo das despesas do RPPS em cada exercício financeiro.

21. Demonstrativo de Resultado da Avaliação Atuarial (DRAA): documento elaborado em conformidade com os atos normativos da Secretaria de Previdência do Ministério da Fazenda, exclusivo de cada RPPS, que demonstra, de forma resumida, as características gerais do plano de benefícios, da massa segurada pelo plano e os principais resultados da avaliação atuarial.

22. Dependente previdenciário: a pessoa física que mantenha vinculação previdenciária com o segurado, na forma da lei.

23. Dirigente da unidade gestora do RPPS: representante legal da unidade gestora do RPPS que compõe o seu órgão de direção ou diretoria executiva.

24. Duração do passivo: a média ponderada dos prazos dos fluxos de pagamentos de benefícios de cada plano, líquidos de contribuições incidentes sobre esses benefícios, conforme instrução normativa da Secretaria de Previdência.

25. Ente federativo: a União, os Estados, o Distrito Federal e os Municípios.

26. Equacionamento de déficit atuarial: decisão do ente federativo quanto às formas, prazos, valores e condições em que se dará o completo reequilíbrio do plano de benefícios do RPPS, observadas as normas legais e regulamentares.

27. Equilíbrio atuarial: garantia de equivalência, a valor presente, entre o fluxo das receitas estimadas e das obrigações projetadas, ambas estimadas e projetadas atuarialmente, até a extinção da massa de segurados a que se refere; expressão utilizada para denotar a igualdade entre o total dos recursos garantidores do plano de benefícios do RPPS, acrescido das contribuições futuras e direitos, e o total de compromissos atuais e futuros do regime.



28. Equilíbrio financeiro: garantia de equivalência entre as receitas auferidas e as obrigações do RPPS em cada exercício financeiro.

29. Estrutura a Termo de Taxa de Juros Média: a média das Estruturas a Termo de Taxa de Juros diárias embasadas nos títulos públicos federais indexados ao Índice de Preço ao Consumidor Amplo - IPCA, conforme instrução normativa da Secretaria de Previdência.

30. Evento gerador do benefício: evento que gera o direito e torna o segurado do RPPS ou o seu dependente elegível ao benefício.

31. Fluxo atuarial: discriminação dos fluxos de recursos, direitos, receitas e encargos do plano de benefícios do RPPS, benefício a benefício, período a período, que se trazidos a valor presente pela taxa atuarial de juros adotada no plano, convergem para os resultados do Valor Atual dos Benefícios Futuros e do Valor Atual das Contribuições Futuras que deram origem aos montantes dos fundos de natureza atuarial, às provisões matemáticas (reservas) a contabilizar e ao eventual déficit ou superávit apurados da avaliação atuarial.

32. Fundo em capitalização: fundo especial, instituído nos termos da Lei nº 4.320, de 17 de março de 1964, com a finalidade de acumulação de recursos para pagamento dos compromissos definidos no Plano de Benefícios do RPPS, no qual o benefício de aposentadoria por tempo de contribuição e idade foi estruturado sob o regime financeiro de capitalização e os demais benefícios em conformidade com as regras dispostas nesta Portaria.

33. Fundo em repartição: fundo especial, instituído nos termos da Lei nº 4.320, de 17 de março de 1964, em caso de segregação da massa, em que as contribuições a serem pagas pelo ente federativo, pelos segurados ativos, aposentados e pensionistas vinculados ao RPPS são fixadas sem objetivo de acumulação de recursos, sendo as insuficiências aportadas pelo ente federativo, admitida a constituição de fundo para oscilação de riscos.

34. Fundo para oscilação de riscos: valor destinado à cobertura de riscos decorrentes de desvios das hipóteses adotadas na avaliação atuarial ou com o objetivo de antisseleção de riscos, cuja finalidade é manter nível de estabilidade do plano de custeio do RPPS e garantir sua solvência.



35. Ganhos e perdas atuariais: demonstrativo sobre o ajuste entre a realidade e a expectativa que se tinha quando da formulação do plano de custeio, acerca do comportamento das hipóteses ou premissas atuariais.

36. Meta de rentabilidade: é a taxa real anual de retorno esperada dos ativos garantidores dos compromissos do plano de benefícios, definida pela política de investimentos do RPPS.

37. Método de financiamento atuarial: metodologia adotada pelo atuário para estabelecer o nível de constituição das reservas necessárias à cobertura dos benefícios estruturados no regime financeiro de capitalização, em face das características biométricas, demográficas, econômicas e financeiras dos segurados e beneficiários do RPPS.

38. Nota técnica atuarial (NTA): documento técnico elaborado por atuário e exclusivo de cada RPPS, em conformidade com a instrução normativa emanada da Secretaria de Previdência do Ministério da Fazenda, que contém todas as formulações e expressões de cálculo das alíquotas de contribuição e dos encargos do plano de benefícios, das provisões (reservas) matemáticas previdenciárias e fundos de natureza atuarial, em conformidade com as bases técnicas aderentes à população do RPPS, bem como descreve, de forma clara e precisa, as características gerais dos benefícios, as bases técnicas adotadas e metodologias utilizadas nas formulações.

39. Órgãos de controle externo: Os tribunais de contas, responsáveis pela fiscalização contábil, financeira, orçamentária, operacional e patrimonial dos entes federativos e entidades da Administração Pública direta e indireta, nos termos dos arts. 70 a 75 da Constituição Federal e respectivas constituições estaduais, e dos RPPS, na forma do inciso IX do art. 1º da Lei nº 9.717, de 1998.

40. Parecer atuarial: documento emitido por atuário que apresenta de forma conclusiva a situação financeira e atuarial do plano de benefícios, no que se refere à sua liquidez de curto prazo e solvência, que certifica a adequação da base cadastral e das bases técnicas utilizadas na avaliação atuarial, a regularidade ou não do repasse de contribuições ao RPPS e a observância do plano de custeio vigente, a discrepância ou não entre o plano de custeio vigente e o plano de custeio de equilíbrio estabelecido na última avaliação atuarial e aponta medidas para a busca e manutenção do equilíbrio financeiro e atuarial.



41. Passivo atuarial: é o valor presente, atuarialmente calculado, dos benefícios referentes aos servidores, dado determinado método de financiamento do plano de benefícios.

42. Pensionista: o dependente em gozo de pensão previdenciária em decorrência de falecimento do segurado ao qual se encontrava vinculado.

43. Plano de benefícios: benefícios de natureza previdenciária oferecidos aos segurados do RPPS, segundo as regras constitucionais e legais, limitados ao conjunto estabelecido para o Regime Geral de Previdência Social - RGPS.

44. Plano de custeio: conjunto de alíquotas normais e suplementares e de aportes, discriminados por benefício, para financiamento do plano de benefícios e dos custos com a administração desse plano, necessários para se garantir o equilíbrio financeiro e atuarial do plano de benefícios.

45. Plano de custeio de equilíbrio: conjunto de alíquotas normais e suplementares e de aportes, discriminadas por benefício, para financiamento do Plano de Benefícios e dos custos com a administração desse plano, necessárias para se garantir o equilíbrio financeiro e atuarial do plano de benefícios, proposto na avaliação atuarial.

46. Plano de custeio vigente: conjunto de alíquotas normais e suplementares e de aportes para financiamento do plano de benefícios e dos custos com a administração desse plano, estabelecido em lei pelo ente federativo e vigente na posição da avaliação atuarial.

47. Projeções atuariais com as alíquotas de equilíbrio: compreendem as projeções de todas as receitas e despesas do RPPS, considerando o fluxo atuarial dos benefícios calculados pelo regime financeiro de capitalização, os benefícios calculados por capitais de cobertura e os benefícios calculados por repartição simples e taxa de administração, calculados com base nas novas alíquotas de equilíbrio, para atender as exigências da Lei de Responsabilidade Fiscal.

48. Projeções atuariais com as alíquotas vigentes: compreendem as projeções de todas as receitas e despesas do RPPS, considerando o fluxo atuarial dos benefícios calculados pelo regime financeiro de capitalização, os benefícios calculados por repartição de capitais de cobertura, os benefícios calculados por repartição simples e taxa de administração, calculados com



base nas alíquotas vigentes, para atender as exigências da Lei de Responsabilidade Fiscal.

49. Provisão matemática de benefícios a conceder: corresponde ao valor presente dos encargos (compromissos) com um determinado benefício não concedido, líquidos das contribuições futuras e aportes futuros, ambos também a valor presente.

50. Provisão matemática de benefícios concedidos: corresponde ao valor presente dos encargos (compromissos) com um determinado benefício já concedido, líquidos das contribuições futuras e aportes futuros, ambos também a valor presente.

51. Regime financeiro de capitalização: regime onde há a formação de uma massa de recursos, acumulada durante o período de contribuição, capaz de garantir a geração de receitas equivalentes ao fluxo de fundos integralmente constituídos, para garantia dos benefícios iniciados após o período de acumulação dos recursos.

52. Regime financeiro de repartição de capitais de cobertura: regime no qual o valor atual do fluxo de contribuições normais futuras de um único exercício é igual ao valor atual de todo o fluxo de pagamento de benefícios futuros, fluxo esse considerado até sua extinção e apenas para benefícios cujo evento gerador do benefício venha ocorrer naquele único exercício.

53. Regime financeiro de repartição simples: regime em que o valor atual do fluxo de contribuições normais futuras de um único exercício é igual ao valor atual de todo o fluxo de benefícios futuros cujo pagamento venha a ocorrer nesse mesmo exercício.

54. Regime Geral de Previdência Social - RGPS: regime de filiação obrigatória para os trabalhadores não vinculados a regime próprio de previdência social.

55. Regime Próprio de Previdência Social - RPPS: o regime de previdência estabelecido no âmbito do ente federativo e que assegure por lei, a todos os servidores titulares de cargo efetivos, pelo menos os benefícios de aposentadoria e pensão por morte previstos no art. 40 da Constituição Federal.



56. Relatório da avaliação atuarial: documento elaborado por atuário legalmente habilitado que apresenta os resultados do estudo técnico desenvolvido, baseado na Nota Técnica Atuarial e demais bases técnicas, com o objetivo principal de estabelecer, de forma suficiente e adequada, os recursos necessários para a garantia do equilíbrio financeiro e atuarial do plano de previdência.

57. Relatório de análise das hipóteses: instrumento de responsabilidade da unidade gestora do RPPS, elaborado por atuário legalmente responsável, pelo qual demonstra-se a adequação e aderência das bases técnicas adotadas na avaliação atuarial do regime próprio às características da massa de beneficiários do regime, às normas gerais de organização e funcionamento dos RPPS e às normas editadas pelo ente federativo.

58. Reserva administrativa: constituída com os recursos destinados ao financiamento do custo administrativo do RPPS, relativos ao exercício corrente ou de sobras de custeio de exercícios anteriores e respectivos rendimentos, provenientes de alíquota de contribuição integrante do plano de custeio normal, aportes preestabelecidos para essa finalidade, repasses financeiros ou pagamentos diretos pelo ente federativo ou destinados a fundo administrativo instituído nos termos da Lei nº 4.320, de 17 de março de 1964.

59. Reserva de contingência: montante decorrente do resultado superavitário, para garantia de benefícios.

60. Resultado atuarial: resultado apurado por meio do confronto entre o somatório dos ativos garantidores dos compromissos do plano de benefícios com os valores atuais do fluxo de contribuições futuras, do fluxo dos valores líquidos da compensação financeira a receber, menos o somatório dos valores atuais dos fluxos futuros de pagamento dos benefícios do plano de benefícios, sendo superavitário caso as receitas superem as despesas, e, deficitário, em caso contrário.

61. Segregação da massa: a separação dos segurados do plano de benefícios do RPPS em grupos distintos que integrarão o Fundo em Capitalização e o Fundo em Repartição.

62. Segurado: o servidor público civil titular de cargo efetivo, o magistrado e o membro do Ministério Público e de tribunal de contas, ativo e aposentado; o militar estadual ativo, da reserva remunerada ou reformado,



com vinculação previdenciária ao RPPS, abrangendo os poderes Executivo, Legislativo e Judiciário, instituições, órgãos e entidades autônomas.

63. Segurado aposentado: o segurado em gozo de aposentadoria.

64. Segurado ativo: o segurado que esteja em fase laborativa.

65. Serviço passado: parcela do passivo atuarial do servidor ativo correspondente ao período anterior a seu ingresso no RPPS do ente, para a qual não exista compensação previdenciária integral. No caso do aposentado ou pensionista, é a parcela do passivo atuarial referente a esses beneficiários, relativa ao período anterior à assunção pelo regime próprio e para o qual não houve contribuição para o correspondente custeio.

66. Sobrevida média dos aposentados e pensionistas: representa a sobrevida média da tábua de mortalidade na data da avaliação atuarial e expresso em anos dos aposentados, pensionistas vitalícios e da duração do tempo do benefício das pensões temporárias, conforme instrução normativa da Secretaria de Previdência.

67. Superávit atuarial: resultado positivo apurado por meio do confronto entre o somatório dos ativos garantidores dos compromissos do plano de benefícios com os valores atuais do fluxo de contribuições futuras e do fluxo dos valores líquidos da compensação financeira a receber, menos o somatório dos valores atuais dos fluxos futuros de pagamento dos benefícios do plano de benefícios.

68. Tábuas biométricas: instrumentos demográficos estatísticos utilizados nas bases técnicas da avaliação atuarial que estimam as probabilidades de ocorrência de eventos relacionados de determinado grupo de pessoas, tais como: sobrevivência, mortalidade, invalidez, morbidade, etc.

69. Taxa atuarial de juros: é a taxa anual de retorno esperada dos ativos garantidores dos compromissos do plano de benefícios do RPPS, no horizonte de longo prazo, utilizada no cálculo dos direitos e compromissos do plano de benefícios a valor presente, sem utilização do índice oficial de inflação de referência do plano de benefícios.

70. Taxa de administração: compreende os limites a que o custo administrativo está submetido, expressos em termos de alíquotas e



calculados nos termos dos parâmetros e diretrizes gerais para a organização e funcionamento dos RPPS.

71. Taxa de juros parâmetro: aquela cujo ponto da Estrutura a Termo de Taxa de Juros Média, divulgada anualmente pela Secretaria de Previdência, seja o mais próximo à duração do passivo do respectivo plano de benefícios.

72. Valor atual das contribuições futuras: valor presente atuarial do fluxo das futuras contribuições de um plano de benefícios, considerando as bases técnicas indicadas na Nota Técnica Atuarial e os preceitos da Ciência Atuarial.

73. Valor atual dos benefícios futuros: valor presente atuarial do fluxo de futuros pagamentos de benefícios de um plano de benefícios, considerados as bases técnicas indicadas na Nota Técnica Atuarial e os preceitos da Ciência Atuarial.

74. Viabilidade financeira: capacidade de o ente federativo dispor de recursos financeiros suficientes para honrar os compromissos previstos no plano de benefícios do RPPS.

75. Viabilidade fiscal: capacidade de cumprimento dos limites fiscais previstos na Lei de Responsabilidade Fiscal.

76. Viabilidade orçamentária: capacidade de o ente federativo consignar receitas e fixar despesas, em seu orçamento anual, suficientes para honrar os compromissos com o RPPS.

77. Unidade gestora: a entidade ou órgão integrante da estrutura da administração pública do ente federativo que tenha por finalidade a administração, o gerenciamento e a operacionalização do RPPS, incluindo a arrecadação e a gestão de recursos, a concessão, o pagamento e a manutenção dos benefícios.

78. Valor Justo: valor pelo qual um ativo pode ser negociado ou um passivo liquidado entre as partes interessadas em condições ideais e com a ausência de fatores que pressionem para a liquidação da transação ou que caracterizem uma transação de comercialização.



ANEXO 2

Informações e dados estatísticos resultantes da avaliação atuarial do RPPS.

ESTATÍSTICAS							
Ativos / Sexo							
Variável	Quantidade	Mínimo	Média	Desvio	Máximo	Soma	% Soma
Ativos	3061					3.061	100,00%
<i>Feminino</i>	1881					1.881	61,45%
<i>Masculino</i>	1180					1.180	38,55%
Idade	3061	20,00	44,41	7,79	69,00	135.926,00	100,00%
<i>Feminino</i>	1881	25,00	44,35	7,09	69,00	83.417,00	61,37%
<i>Masculino</i>	1180	20,00	44,50	8,90	69,00	52.509,00	38,63%
Remuneração	3061	1.045,00	2.670,25	1.361,41	15.957,69	8.173.644,64	100,00%
<i>Feminino</i>	1881	1.045,00	2.716,01	1.384,87	15.957,69	5.108.815,00	62,50%
<i>Masculino</i>	1180	1.045,00	2.597,31	1.314,26	10.830,71	3.064.829,64	37,50%
Anos até aposentar-se	3061	0,00	14,39	8,46	45,00	97.635,00	100,00%
<i>Feminino</i>	1881	0,00	11,92	7,46	35,00	22.420,00	22,96%
<i>Masculino</i>	1180	0,00	18,32	9,10	45,00	21.622,00	22,15%
Idade de aposentadoria	3061	50,00	58,79	4,86	75,00	179.968,00	100,00%
<i>Feminino</i>	1881	50,00	56,27	4,74	75,00	105.837,00	58,81%
<i>Masculino</i>	1180	55,00	65,00	3,53	75,00	74.131,00	41,19%
Idade de admissão	3061	10,00	31,90	6,51	66,00	97.635,00	100,00%
<i>Feminino</i>	1881	10,00	32,57	6,42	66,00	61.273,00	62,76%
<i>Masculino</i>	1180	14,00	30,82	6,52	65,00	36.362,00	37,24%
Idade de início da vida laboral	3061	10,00	31,90	6,51	66,00	97.635,00	100,00%
<i>Feminino</i>	1881	10,00	24,53	0,80	25,00	46.143,00	47,26%
<i>Masculino</i>	1180	14,00	24,12	1,35	25,00	28.463,00	29,15%
Ativos / Carreira							
Variável	Quantidade	Mínimo	Média	Desvio	Máximo	Soma	% Soma
Ativos	3061					3.061,00	100,00%
<i>Magistério</i>	1138					1.138,00	37,18%
<i>Não-Magistério</i>	1923					1.923,00	62,82%
Idade	3061	20,00	44,41	7,79	69,00	135.926,00	100,00%
<i>Magistério</i>	1138	28,00	44,57	6,57	69,00	50.721,00	37,32%
<i>Não-Magistério</i>	1923	20,00	44,31	8,51	69,00	85.205,00	62,68%
Remuneração	3061	1.045,00	2.670,25	1.361,41	15.957,69	8.173.644,64	100,00%

Documento Assinado Digitalmente por: ANIMAR ALIXANDRO DE OLIVEIRA ASSIS/ANEVES
Acesse em https://eccc.tce.pb.gov.br/app/validador.aspx?codigo_documento=8832166-1904183-201809010001



Magistério	1138	1.443,07	3.752,03	987,72	15.957,69	4.269.809,67	52,24%
Não-Magistério	1923	1.045,00	2.030,08	1.017,86	10.830,71	3.903.834,97	47,76%
Anos até aposentar-se	3061	0,00	14,39	8,46	45,00	44.042,00	100,00%
Magistério	1138	0,00	7,95	5,60	24,00	9.042,00	20,53%
Não-Magistério	1923	0,00	18,20	8,45	45,00	35.000,00	79,47%
Idade de aposentadoria	3061	50,00	58,79	4,86	75,00	179.968,00	100,00%
Magistério	1138	50,00	52,52	2,96	70,00	59.763,00	33,21%
Não-Magistério	1923	60,00	62,51	2,56	75,00	120.205,00	66,79%
Idade de admissão	3061	10,00	31,90	6,51	66,00	97.635,00	100,00%
Magistério	1138	10,00	31,32	5,96	60,00	35.643,00	36,51%
Não-Magistério	1923	14,00	32,24	6,81	66,00	61.992,00	63,49%
Idade de início da vida laboral	3061	10,00	24,37	1,03	25,00	74.606,00	100,00%
Magistério	1138	10,00	24,49	0,86	25,00	27.865,00	37,35%
Não-Magistério	1923	14,00	24,31	1,13	25,00	46.741,00	62,65%

Inativos / Sexo

Variável	Quantidade	Mínimo	Média	Desvio	Máximo	Soma	% Soma
Inativos	1879					1.879,00	100,00%
Feminino	1241					1.241,00	66,05%
Masculino	638					638,00	33,95%
Idade	1879	10,00	68,44	9,05	101,00	128.599,00	100,00%
Feminino	1241	30,00	68,21	8,20	101,00	84.645,00	65,82%
Masculino	638	10,00	68,89	10,60	101,00	43.954,00	34,18%
Remuneração	1879	223,69	2.660,57	1.918,45	20.712,37	4.999.210,34	100,00%
Feminino	1241	748,50	3.239,15	2.260,26	20.712,37	4.019.782,21	80,41%
Masculino	638	223,69	1.535,15	637,39	8.275,67	979.428,13	19,59%
Idade de concessão	1879	0,00	56,36	7,77	94,00	105.897,00	100,00%
Feminino	1241	21,00	55,85	5,96	87,00	69.307,00	65,45%
Masculino	638	0,00	57,35	11,05	94,00	36.590,00	34,55%

Inativos / Benefícios

Variável	Quantidade	Mínimo	Média	Desvio	Máximo	Soma	% Soma
Inativos	1879	-	-	-	-	1.879,00	100,00%



Documento Assinado Digitalmente por: ANIMAR ARIMA CONSULTORIA E GESTÃO DE RISCO
 Acesse em: https://www.portalcert.br/portalcert/validar.aspx?codigo_documento=88333046-1B3B-41B3-994B-36644E10042A

<i>Aposentadoria</i>	1380	-	-	-	-	1.380,00	73,44%
<i>Aposentadoria por Invalidez</i>	119	-	-	-	-	119,00	6,33%
<i>Pensão</i>	380	-	-	-	-	380,00	20,22%
Idade	1879	10,00	68,44	9,05	101,00	128.599,00	100,00%
<i>Aposentadoria</i>	1380	51,00	69,11	7,94	101,00	95.371,00	74,16%
<i>Aposentadoria por Invalidez</i>	119	33,00	65,50	11,35	101,00	7.795,00	6,06%
<i>Pensão</i>	380	10,00	66,93	12,46	99,00	25.433,00	19,78%
Remuneração	1879	223,69	2.660,57	1.918,45	20.712,37	4.999.210,34	100,00%
<i>Aposentadoria</i>	1380	1.045,00	3.070,70	2.133,80	9.761,00	4.237.570,81	84,76%
<i>Aposentadoria por Invalidez</i>	119	1.045,00	2.047,66	1.209,76	9.761,00	243.671,11	4,87%
<i>Pensão</i>	380	223,69	1.363,07	529,06	20.712,37	517.968,42	10,36%
Idade de concessão	1879	0,00	56,36	7,77	94,00	105.897,00	100,00%
<i>Aposentadoria</i>	1380	21,00	57,40	5,96	71,00	79.218,00	74,81%
<i>Aposentadoria por Invalidez</i>	119	23,00	50,61	8,25	71,00	6.022,00	5,69%
<i>Pensão</i>	380	0,00	54,36	13,48	94,00	20.657,00	19,51%

ARIMA: Conceito Inovador em Consultoria Atuarial e Gestão de Risco
CNPJ:07.374.237/0001-81

Avenida Eusébio de Queiroz, 101 - Sala 212 (Parnamirim) Eusébio/CE
 Tel.: (85) 3025-0966 // (85) 9921-0838
www.arimaconsultoria.com.br // arima@arimaconsultoria.com.br



Actuary, Risk and
Insurance Management



ANEXO 3

Provisões Matemáticas a Contabilizar em 31 de dezembro de 2020.

2.2.7.2.1.00.00	PROVISÕES MATEMÁTICAS PREVIDENCIÁRIAS A LONGO PRAZO - CONSOLIDAÇÃO	R\$ 476.146.182,74
2.2.7.2.1.01.00	PLANO FINANCEIRO - PROVISÕES DE BENEFÍCIOS CONCEDIDOS	R\$ -
2.2.7.2.1.01.01	APOSENTADORIAS/PENSÕES/OUTROS BENEFÍCIOS CONCEDIDOS DO PLANO FINANCEIRO DO RPPS	R\$ -
2.2.7.2.1.01.02	(-) CONTRIBUIÇÕES DO ENTE PARA O PLANO FINANCEIRO DO RPPS	R\$ -
2.2.7.2.1.01.03	(-) CONTRIBUIÇÕES DO APOSENTADO PARA O PLANO FINANCEIRO DO RPPS	R\$ -
2.2.7.2.1.01.04	(-) CONTRIBUIÇÕES DO PENSIONISTA PARA O PLANO FINANCEIRO DO RPPS	R\$ -
2.2.7.2.1.01.05	(-) COMPENSAÇÃO PREVIDENCIÁRIA DO PLANO FINANCEIRO DO RPPS	R\$ -
2.2.7.2.1.01.07	(-) COBERTURA DE INSUFICIÊNCIA FINANCEIRA	R\$ -
2.2.7.2.1.01.99	(-) OUTRAS DEDUÇÕES	R\$ -
2.2.7.2.1.02.00	PLANO FINANCEIRO - PROVISÕES DE BENEFÍCIOS A CONCEDER	R\$ -
2.2.7.2.1.02.01	APOSENTADORIAS/PENSÕES/OUTROS BENEFÍCIOS A CONCEDER DO PLANO FINANCEIRO DO RPPS	R\$ -
2.2.7.2.1.02.02	(-) CONTRIBUIÇÕES DO ENTE PARA O PLANO FINANCEIRO DO RPPS	R\$ -
2.2.7.2.1.02.03	(-) CONTRIBUIÇÕES DO ATIVO PARA O PLANO FINANCEIRO DO RPPS	R\$ -
2.2.7.2.1.02.04	(-) COMPENSAÇÃO PREVIDENCIÁRIA DO PLANO FINANCEIRO DO RPPS	R\$ -
2.2.7.2.1.02.06	(-) COBERTURA DE INSUFICIÊNCIA FINANCEIRA	R\$ -
2.2.7.2.1.02.99	(-) OUTRAS DEDUÇÕES	R\$ -
2.2.7.2.1.03.00	PLANO PREVIDENCIÁRIO - PROVISÕES DE BENEFÍCIOS CONCEDIDOS	R\$ 599.021.631,50
2.2.7.2.1.03.01	APOSENTADORIAS/PENSÕES/OUTROS BENEFÍCIOS CONCEDIDOS DO PLANO PREVIDENCIÁRIO DO RPPS	R\$ 665.371.213,61
2.2.7.2.1.03.02	(-) CONTRIBUIÇÕES DO ENTE PARA O PLANO PREVIDENCIÁRIO DO RPPS	R\$ -
2.2.7.2.1.03.03	(-) CONTRIBUIÇÕES DO APOSENTADO PARA O PLANO PREVIDENCIÁRIO DO RPPS	R\$ (9.638.230,93)
2.2.7.2.1.03.04	(-) CONTRIBUIÇÕES DO PENSIONISTA PARA O PLANO PREVIDENCIÁRIO DO RPPS	R\$ (323.493,79)
2.2.7.2.1.03.05	(-) COMPENSAÇÃO PREVIDENCIÁRIA DO PLANO PREVIDENCIÁRIO DO RPPS	R\$ (56.387.857,39)
2.2.7.2.1.03.07	(-) APORTES FINANCEIROS PARA COBERTURA DO DÉFICIT ATUARIAL - PLANO DE AMORTIZAÇÃO	R\$ -
2.2.7.2.1.03.99	(-) OUTRAS DEDUÇÕES	R\$ -
2.2.7.2.1.04.00	PLANO PREVIDENCIÁRIO - PROVISÕES DE BENEFÍCIOS A CONCEDER	R\$ 439.871.223,89
2.2.7.2.1.04.01	APOSENTADORIAS/PENSÕES/OUTROS BENEFÍCIOS A CONCEDER DO PLANO PREVIDENCIÁRIO DO RPPS	R\$ 791.786.803,39
2.2.7.2.1.04.02	(-) CONTRIBUIÇÕES DO ENTE PARA O PLANO PREVIDENCIÁRIO DO RPPS	R\$ (160.905.413,94)
2.2.7.2.1.04.03	(-) CONTRIBUIÇÕES DO ATIVO PARA O PLANO PREVIDENCIÁRIO DO RPPS	R\$ (116.625.295,06)
2.2.7.2.1.04.04	(-) COMPENSAÇÃO PREVIDENCIÁRIA DO PLANO PREVIDENCIÁRIO DO RPPS	R\$ (74.384.870,50)
2.2.7.2.1.04.06	(-) APORTES PARA COBERTURA DO DÉFICIT ATUARIAL - PLANO DE AMORTIZAÇÃO	R\$ -



2.2.7.2.1.04.99			(-) OUTRAS DEDUÇÕES	R\$	-
2.2.7.2.1.05.00			PLANO PREVIDENCIARIO - PLANO DE AMORTIZAÇÃO	R\$	(562.746.672,65)
2.2.7.2.1.05.98			(-) OUTROS CRÉDITOS DO PLANO DE AMORTIZAÇÃO	R\$	(562.746.672,65)
2.2.7.2.1.06.00			PLANO PREVIDENCIARIO - PLANO DE AMORTIZAÇÃO	R\$	-
2.2.7.2.1.06.01			PROVISÃO ATUARIAL PARA OSCILAÇÃO DE RISCOS	R\$	-
2.2.7.2.1.07.00			PROVISÕES ATUARIAIS PARA AJUSTES DO PLANO PREVIDENCIARIO	R\$	-
2.2.7.2.1.07.01			AJUSTE DE RESULTADO ATUARIAL SUPERAVITÁRIO	R\$	-
2.2.7.2.1.07.02			PROVISÃO ATUARIAL PARA OSCILAÇÃO DE RISCOS	R\$	-
2.2.7.2.1.07.03			PROVISÃO ATUARIAL PARA BENEFÍCIOS A REGULARIZAR	R\$	-
2.2.7.2.1.07.04			PROVISÃO ATUARIAL PARA CONTINGÊNCIAS DE BENEFÍCIOS	R\$	-
2.2.7.2.1.07.98			OUTRAS PROVISÕES ATUARIAIS PARA AJUSTES DO PLANO	R\$	-

ARIMA: Conceito Inovador em Consultoria Atuarial e Gestão de Risco
CNPJ:07.374.237/0001-81

Avenida Eusébio de Queiroz, 101 - Sala 212 (Parnamirim) Eusébio/CE

Tel.: (85) 3025-0966 // (85) 9921-0838

www.arimaconsultoria.com.br // arima@arimaconsultoria.com.br



Actuary, Risk and
Insurance Management



ANEXO 4

Projeções da Evolução das Provisões Matemáticas para os próximos doze meses.

2.2.7.2.1.00.00	515.363.086,48	476.146.182,74	436.929.279,00	397.712.375,27	358.495.471,53	319.278.567,79	280.061.664,06	240.844.760,32	201.627.856,58	162.410.952,85	123.194.049,11	5.543.337,90
2.2.7.2.1.01.00	0,00	0,00	0,00	0,00	0,00	0,00	0,00	0,00	0,00	0,00	0,00	0,00
2.2.7.2.1.01.01	0,00	0,00	0,00	0,00	0,00	0,00	0,00	0,00	0,00	0,00	0,00	0,00
2.2.7.2.1.01.02	0,00	0,00	0,00	0,00	0,00	0,00	0,00	0,00	0,00	0,00	0,00	0,00
2.2.7.2.1.01.03	0,00	0,00	0,00	0,00	0,00	0,00	0,00	0,00	0,00	0,00	0,00	0,00
2.2.7.2.1.01.04	0,00	0,00	0,00	0,00	0,00	0,00	0,00	0,00	0,00	0,00	0,00	0,00
2.2.7.2.1.01.05	0,00	0,00	0,00	0,00	0,00	0,00	0,00	0,00	0,00	0,00	0,00	0,00
2.2.7.2.1.01.07	0,00	0,00	0,00	0,00	0,00	0,00	0,00	0,00	0,00	0,00	0,00	0,00
2.2.7.2.1.01.99	0,00	0,00	0,00	0,00	0,00	0,00	0,00	0,00	0,00	0,00	0,00	0,00
2.2.7.2.1.02.00	0,00	0,00	0,00	0,00	0,00	0,00	0,00	0,00	0,00	0,00	0,00	0,00
2.2.7.2.1.02.01	0,00	0,00	0,00	0,00	0,00	0,00	0,00	0,00	0,00	0,00	0,00	0,00
2.2.7.2.1.02.02	0,00	0,00	0,00	0,00	0,00	0,00	0,00	0,00	0,00	0,00	0,00	0,00
2.2.7.2.1.02.03	0,00	0,00	0,00	0,00	0,00	0,00	0,00	0,00	0,00	0,00	0,00	0,00
2.2.7.2.1.02.04	0,00	0,00	0,00	0,00	0,00	0,00	0,00	0,00	0,00	0,00	0,00	0,00
2.2.7.2.1.02.06	0,00	0,00	0,00	0,00	0,00	0,00	0,00	0,00	0,00	0,00	0,00	0,00
2.2.7.2.1.02.99	0,00	0,00	0,00	0,00	0,00	0,00	0,00	0,00	0,00	0,00	0,00	0,00
2.2.7.2.1.03.00	601.162.190,47	603.310.398,56	605.466.283,12	607.629.871,57	609.801.191,44	611.980.270,36	614.167.136,05	616.361.816,35	618.564.339,17	620.774.732,54	622.993.024,58	625.219.243,53
2.2.7.2.1.03.01	667.748.867,84	670.135.018,45	672.529.695,78	674.932.930,32	677.344.752,63	679.765.193,41	682.194.283,45	684.632.053,67	687.078.535,07	689.533.758,79	691.997.756,08	694.470.558,27
2.2.7.2.1.03.02	0,00	0,00	0,00	0,00	0,00	0,00	0,00	0,00	0,00	0,00	0,00	0,00
2.2.7.2.1.03.03	-9.672.672,43	-9.707.237,00	-9.741.925,08	-9.776.737,12	-9.811.673,56	-9.846.734,84	-9.881.921,41	-9.917.233,72	-9.952.672,21	-9.988.237,34	-10.023.929,56	-10.059.749,32
2.2.7.2.1.03.04	-324.649,77	-325.809,88	-326.974,14	-328.142,56	-329.315,15	-330.491,93	-331.672,92	-332.858,13	-334.047,57	-335.241,27	-336.439,23	-337.641,47
2.2.7.2.1.03.05	-56.589.355,18	-56.791.573,00	-56.994.513,44	-57.198.179,07	-57.402.572,48	-57.607.696,28	-57.813.553,07	-58.020.145,47	-58.227.476,12	-58.435.547,65	-58.644.362,70	-58.853.923,95
2.2.7.2.1.03.07	0,00	0,00	0,00	0,00	0,00	0,00	0,00	0,00	0,00	0,00	0,00	0,00
2.2.7.2.1.03.99	0,00	0,00	0,00	0,00	0,00	0,00	0,00	0,00	0,00	0,00	0,00	0,00
2.2.7.2.1.04.00	441.443.070,79	443.020.534,56	444.603.635,29	446.192.393,10	447.786.828,22	449.386.960,94	450.992.811,61	452.604.400,67	454.221.748,62	455.844.876,05	457.473.803,60	459.108.552,00
2.2.7.2.1.04.01	794.616.194,27	797.455.695,77	800.305.344,02	803.165.175,27	806.035.225,91	808.915.532,47	811.806.131,58	814.707.060,03	817.618.354,74	820.540.052,74	823.472.191,20	826.414.807,45
2.2.7.2.1.04.02	-161.480.397,39	-162.057.435,51	-162.636.535,63	-163.217.705,11	-163.800.951,37	-164.386.281,81	-164.973.703,88	-165.563.225,07	-166.154.852,86	-166.748.594,79	-167.344.458,42	-167.942.451,31
2.2.7.2.1.04.03	-117.042.046,82	-117.460.287,82	-117.880.023,37	-118.301.258,81	-118.723.999,50	-119.148.250,83	-119.574.018,18	-120.001.306,99	-120.430.122,68	-120.860.470,71	-121.292.356,56	-121.725.785,71



2.2.7.2.1.04.04	-74.650.679,27	-74.917.437,88	-75.185.149,74	-75.453.818,25	-75.723.446,82	-75.994.038,89	-76.265.597,90	-76.538.127,30	-76.811.630,57	-77.086.111,19	-77.361.572,64	-77.638.018,43
2.2.7.2.1.04.06	0,00	0,00	0,00	0,00	0,00	0,00	0,00	0,00	0,00	0,00	0,00	0,00
2.2.7.2.1.04.99	0,00	0,00	0,00	0,00	0,00	0,00	0,00	0,00	0,00	0,00	0,00	0,00
2.2.7.2.1.05.00	-564.757.605,77	-566.775.724,80	-568.801.055,44	-570.833.623,44	-572.873.454,67	-574.920.575,09	-576.975.010,73	-579.036.787,75	-581.105.932,38	-583.182.470,93	-585.266.429,85	-587.357.835,63
2.2.7.2.1.05.98	-564.757.605,77	-566.775.724,80	-568.801.055,44	-570.833.623,44	-572.873.454,67	-574.920.575,09	-576.975.010,73	-579.036.787,75	-581.105.932,38	-583.182.470,93	-585.266.429,85	-587.357.835,63
2.2.7.2.1.06.00	0,00	0,00	0,00	0,00	0,00	0,00	0,00	0,00	0,00	0,00	0,00	0,00
2.2.7.2.1.06.01	0,00	0,00	0,00	0,00	0,00	0,00	0,00	0,00	0,00	0,00	0,00	0,00
2.2.7.2.1.07.00	-477.847.655,49	-479.555.208,32	-481.268.862,97	-482.988.641,23	-484.714.564,99	-486.446.656,21	-488.184.936,93	-489.929.429,27	-491.680.155,42	-493.437.137,65	-495.200.398,33	-496.969.959,90
2.2.7.2.1.07.01	-477.847.655,49	-479.555.208,32	-481.268.862,97	-482.988.641,23	-484.714.564,99	-486.446.656,21	-488.184.936,93	-489.929.429,27	-491.680.155,42	-493.437.137,65	-495.200.398,33	-496.969.959,90
2.2.7.2.1.07.02	0,00	0,00	0,00	0,00	0,00	0,00	0,00	0,00	0,00	0,00	0,00	0,00
2.2.7.2.1.07.03	0,00	0,00	0,00	0,00	0,00	0,00	0,00	0,00	0,00	0,00	0,00	0,00
2.2.7.2.1.07.04	0,00	0,00	0,00	0,00	0,00	0,00	0,00	0,00	0,00	0,00	0,00	0,00
2.2.7.2.1.07.98	0,00	0,00	0,00	0,00	0,00	0,00	0,00	0,00	0,00	0,00	0,00	0,00

ARIMA: Conceito Inovador em Consultoria Atuarial e Gestão de Risco
CNPJ:07.374.237/0001-81

Avenida Eusébio de Queiroz, 101 - Sala 212 (Parnamirim) Eusébio/CE
 Tel.: (85) 3025-0966 // (85) 9921-0838
www.arimaconsultoria.com.br // arima@arimaconsultoria.com.br



Actuary, Risk and
 Insurance Management



ANEXO 5

Resumo dos fluxos atuariais e Projeção da População Coberta.

Ano	Benefícios Concedidos - Contribuições + Comprev	Benefícios a Conceder - Contribuições do Ente	Benefícios a Conceder - Contribuições dos Segurados Ativos	Benefícios a Conceder - Contribuições dos Aposentados	Benefícios a Conceder - Contribuições dos Pensionistas	Plano de Amortização do Déficit Atuarial estabelecido em lei	Parcelamentos de Débitos Previdenciários	Total das Receitas com Contribuições e Compensação Previdenciária	Benefícios Concedidos - Encargos	Benefícios a Conceder - Encargos	Total das Despesas com Benefícios do Plano	Insuficiência ou Excedente Financeiro	Recursos Garantidores
													6.416.447,38
2021	6.385.205,8504	18.084.423,4415	12.659.096,409	133.481,9769	1.326,6333	32.391.682,41	6.722.996,0834	77.757.526,8206	64.989.734,42	14.094.407,4658	79.084.141,8858	-1.326.615,07	5.543.337,90
2022	6.454.477,7005	17.909.579,8086	12.536.705,866	173.319,0193	2.818,5841	35.310.130,03	7.322.016,7824	81.507.906,4086	65.553.699,4292	18.600.518,4501	84.154.217,8793	-2.646.311,47	3.155.152,35
2023	6.515.779,5449	17.814.270,8278	12.469.989,5794	182.454,0728	4.490,5747	37.694.539,95	7.974.410,3814	84.848.306,9858	66.032.683,149	22.862.179,2453	88.894.862,3943	-4.046.555,41	0,00
2024	6.568.420,7621	17.863.067,1513	12.504.147,0059	204.222,7994	6.358,609	40.427.393,18	8.684.932,4197	88.790.525,3291	66.420.668,1339	26.603.823,3654	93.024.491,4993	-4.233.966,17	0,00
2025	6.611.685,9109	17.954.614,1411	12.568.229,8988	218.179,6973	8.438,6073	41.800.582,21	9.458.762,1564	91.481.429,2502	66.711.462,293	30.262.117,3713	96.973.579,6643	-5.492.150,41	0,00
2026	6.644.879,9735	17.859.183,1045	12.501.428,1732	235.441,8445	10.746,8922	43.176.961,25	10.243.996,5309	93.951.249,6761	66.899.072,346	34.824.863,6936	101.723.936,0396	-7.772.686,36	0,00
2027	6.667.291,7535	17.698.536,4085	12.388.975,4859	252.991,7524	13.298,5631	45.055.372,38	10.467.358,7273	96.276.006,9139	66.977.317,1498	39.759.712,283	106.737.029,4328	-10.461.022,52	0,00
2028	6.678.216,0886	17.390.626,8238	12.173.438,7766	275.326,1783	16.108,7331	46.680.513,37	11.400.003,1114	98.870.623,3426	66.939.952,3273	45.415.961,8966	112.355.914,2239	-13.485.290,88	0,00
2029	6.676.929,00	17.040.500,1783	11.928.350,1249	302.845,6694	19.192,9933	48.457.172,42	12.415.746,3526	101.645.541,9985	66.780.713,3403	51.324.710,024	118.105.423,3643	-16.459.881,37	0,00
2030	6.662.755,8028	16.492.180,7756	11.544.526,5429	328.317,2066	22.565,6191	49.805.880,85	13.521.992,5808	103.822.760,4315	66.494.268,6022	58.151.478,2387	124.645.746,8409	-20.822.986,41	0,00
2031	6.635.067,9486	16.063.385,7582	11.244.370,0308	343.134,1701	26.238,9867	51.345.877,92	14.726.805,6354	106.424.242,5415	66.075.979,4058	64.540.314,4522	130.616.293,858	-24.192.051,32	0,00
2032	6.593.311,6065	15.517.383,7133	10.862.168,5994	360.262,7676	30.223,6824	52.505.636,85	16.038.967,8465	108.597.548,8801	65.522.164,7355	71.493.166,0017	137.015.330,7372	-28.417.781,86	0,00
2033	6.536.945,7715	14.920.660,6624	10.444.462,4637	373.619,7581	34.529,0436	54.233.788,01	17.176.378,4329	111.083.186,2409	64.829.496,3531	78.679.751,987	143.509.248,3401	-32.426.062,10	0,00
2034	6.465.506,2487	14.232.470,1133	9.962.729,0793	382.899,2442	39.162,453	55.469.526,42	17.089.661,9638	111.718.157,7589	63.995.283,9108	86.270.573,356	150.265.857,2668	-38.547.699,51	0,00
2035	6.378.576,3283	13.751.738,6636	9.626.217,0645	394.827,3165	44.127,1717	69.564.908,09	0,00	108.463.213,7584	63.017.320,7574	93.009.354,9413	156.026.675,6987	-47.563.461,94	0,00
2036	6.275.868,4486	13.151.945,3306	9.206.361,7314	417.794,8186	49.420,7851	71.330.199,75	0,00	109.810.823,0811	61.894.657,036	100.255.899,5778	162.150.556,6138	-52.339.733,53	0,00
2037	6.157.234,4167	12.492.586,6134	8.744.810,6293	438.476,9934	55.025,0256	72.509.518,80	0,00	110.477.446,4104	60.627.601,6861	107.751.843,8393	168.379.445,5254	-57.901.999,12	0,00
2038	6.022.702,6308	11.745.056,3153	8.221.539,4208	448.921,2284	60.934,3231	73.865.958,49	0,00	111.179.285,3802	59.218.015,908	115.588.665,3319	174.806.681,2399	-63.627.395,86	0,00
2039	5.872.490,7785	10.983.736,0906	7.688.615,2634	467.815,2083	67.132,8761	75.011.959,54	0,00	111.640.543,2675	57.669.434,3368	123.420.847,01	181.090.281,3468	-69.449.738,08	0,00
2040	5.706.983,2214	10.369.119,9242	7.258.383,947	486.881,6754	73.595,7125	76.035.661,86	0,00	112.142.663,577	55.987.101,0127	130.533.995,4793	186.521.096,492	-74.378.432,92	0,00
2041	5.526.793,6305	9.379.814,7321	6.565.870,3125	507.757,5278	80.295,6896	76.463.829,37	0,00	111.549.375,7068	54.178.243,3051	139.125.867,0672	193.304.110,3723	-81.754.734,67	0,00
2042	5.332.677,3638	8.693.968,026	6.085.777,6181	526.275,8105	87.199,4262	77.236.513,47	0,00	111.661.597,9726	52.251.144,7798	146.317.749,5396	198.568.894,3194	-86.907.296,35	0,00
2043	5.125.520,5323	8.050.386,4711	5.635.270,5298	556.300,4066	94.268,4031	77.290.283,11	0,00	111.092.374,0294	50.214.919,8533	153.162.790,1393	203.377.709,9926	-92.285.335,96	0,00



2044	4.906.362,294	7.255.332,74	5.078.732,918	590.066,3323	101.448,8068	77.150.103,68	0,00	110.112.462,5326	48.079.715,8221	160.460.884,6966	208.540.600,5187	-98.428.137,99	0,00
2045	4.676.296,9069	6.664.332,8626	4.665.033,0038	597.234,6842	108.684,7517	76.906.505,03	0,00	109.236.297,561	45.855.854,0412	166.710.617,7533	212.566.471,7945	-103.330.174,23	0,00
2046	4.436.647,5567	6.234.961,0743	4.364.472,752	614.904,8274	115.908,7773	76.228.202,60	0,00	108.111.297,5397	43.555.215,3977	172.053.916,1494	215.609.131,5471	-107.497.834,01	0,00
2047	4.188.912,9848	5.642.862,7373	3.950.003,9161	615.279,5539	123.055,8776	74.830.742,10	0,00	106.008.560,6536	41.191.147,0706	177.795.740,4416	218.986.887,5122	-112.978.326,86	0,00
2048	3.934.739,0351	5.010.607,1891	3.507.425,0324	614.275,3619	130.051,5704	73.786.880,53	0,00	104.173.324,9343	38.778.107,6542	183.405.053,0522	222.183.160,7064	-118.009.835,77	0,00
2049	3.675.949,4737	4.562.343,4399	3.193.640,4079	629.896,953	136.807,6193	72.312.652,27	0,00	102.124.184,526	36.332.132,6398	187.902.576,2931	224.234.708,9329	-122.110.524,41	0,00
2050	3.414.410,3669	3.856.280,2317	2.699.396,1622	643.764,5281	143.239,6927	70.760.101,54	0,00	99.627.026,2207	33.870.164,6095	193.094.805,873	226.964.970,4825	-127.337.944,26	0,00
2051	3.152.023,7884	3.350.396,0304	2.345.277,2213	638.308,0067	149.257,2872	69.296.777,21	0,00	97.416.969,1644	31.409.453,3525	197.030.862,3862	228.440.315,7387	-131.023.346,57	0,00
2052	2.890.680,1152	2.824.683,9681	1.977.278,7777	631.128,4841	154.769,5207	67.352.859,46	0,00	94.658.038,1967	28.966.926,4218	200.589.388,6969	229.556.315,0187	-134.898.276,82	0,00
2053	2.632.288,6842	2.366.787,3435	1.656.751,1404	622.204,5108	159.698,5765	65.328.925,13	0,00	91.861.398,4276	26.559.372,6244	203.372.036,6883	229.931.409,3127	-138.070.010,89	0,00
2054	2.378.781,6515	2.061.590,4669	1.443.113,3268	611.509,2159	163.947,6978	63.028.213,44	0,00	88.939.116,176	24.203.548,6054	205.012.658,9668	229.216.207,5722	-140.277.091,40	0,00
2055	2.132.089,5714	1.570.920,8678	1.099.644,6075	599.041,1085	167.445,8302	60.724.073,08	0,00	85.727.969,2653	21.915.912,0458	206.864.604,3317	228.780.516,3775	-143.052.547,11	0,00
2056	1.894.077,4444	1.292.155,3276	904.508,7293	584.811,9009	170.116,4585	58.345.534,61	0,00	82.666.224,7559	19.712.297,8796	207.253.991,9227	226.966.289,8023	-144.300.065,05	0,00
2057	1.666.431,4675	1.110.959,7323	777.671,8126	568.857,129	171.895,1814	55.677.141,50	0,00	79.392.793,8758	17.606.975,9239	206.653.224,6937	224.260.200,6176	-144.867.406,74	0,00
2058	1.450.621,5703	845.096,3016	591.567,4111	551.233,5582	172.728,4521	52.977.620,94	0,00	75.930.289,4398	15.612.278,1024	205.772.165,9341	221.384.444,0365	-145.454.154,60	0,00
2059	1.247.966,5879	589.525,3543	412.667,748	532.044,5938	172.564,8061	50.228.173,54	0,00	72.381.791,8273	13.738.985,0056	204.205.003,4062	217.943.988,4118	-145.562.196,58	0,00
2060	1.059.696,4934	388.914,3384	272.240,0369	511.402,3733	171.370,8224	47.427.670,53	0,00	68.805.102,5789	11.996.750,041	201.769.367,6832	213.766.117,7242	-144.961.015,15	0,00
2061	886.867,7618	235.088,5863	164.562,0104	489.440,9392	169.151,5482	44.657.467,68	0,00	65.270.694,0955	10.393.748,4426	198.484.800,1123	208.878.548,5549	-143.607.854,46	0,00
2062	730.269,4328	162.534,7029	113.774,292	466.335,0243	165.919,065	41.855.462,27	0,00	61.762.843,2765	8.935.832,7897	194.225.108,3102	203.160.941,0999	-141.398.097,82	0,00
2063	590.388,2966	110.695,0532	77.486,5372	442.220,0193	161.692,8758	39.109.136,93	0,00	58.293.217,2886	7.626.079,653	189.256.570,2421	196.882.649,8951	-138.589.432,61	0,00
2064	467.390,7042	23.333,4003	16.333,3802	417.237,1091	156.477,8245	36.394.336,54	0,00	54.766.802,3371	6.464.908,2538	183.820.016,7252	190.284.924,979	-135.518.122,64	0,00
2065	361.109,9953	23.851,1115	16.695,778	391.536,3432	150.335,4918	33.734.255,67	0,00	51.369.699,3266	5.450.258,8544	177.454.063,6994	182.904.322,5538	-131.534.623,23	0,00
2066	271.106,3827	0,00	0,00	365.327,3211	143.269,5488	31.137.141,77	0,00	47.967.869,6676	4.578.025,5188	170.648.033,0619	175.226.058,5807	-127.258.188,91	0,00
2067	196.748,1059	0,00	0,00	338.798,291	135.393,3369	28.610.647,84	0,00	44.635.582,225	3.842.297,0366	163.255.054,9738	167.097.352,0104	-122.461.769,79	0,00

ARIMA: Conceito Inovador em Consultoria Atuarial e Gestão de Risco
CNPJ:07.374.237/0001-81

Avenida Eusébio de Queiroz, 101 - Sala 212 (Parnamirim) Eusébio/CE
 Tel.: (85) 3025-0966 // (85) 9921-0838
www.arimaconsultoria.com.br // arima@arimaconsultoria.com.br



Actuary, Risk and
 Insurance Management



2068	137.153,1661	0,00	0,00	312.184,0768	126.842,5954	26.162.442,29	0,00	41.353.971,7918	3.234.902,7552	155.417.850,1345	158.652.752,8897	-117.298.781,10	0,00
2069	91.139,7337	0,00	0,00	285.645,2026	117.753,8946	32.801.138,71	0,00	47.136.499,2733	2.745.586,5734	147.201.891,7246	149.947.478,298	-102.810.979,02	0,00
2070	57.202,5965	0,00	0,00	259.555,4824	108.294,481	21.534.299,93	0,00	34.996.117,6943	2.362.121,257	138.677.985,0285	141.040.106,2855	-106.043.988,59	0,00
2071	33.509,9573	0,00	0,00	233.896,2724	98.627,347	19.368.849,22	0,00	31.944.881,3351	2.069.956,1386	129.911.615,0972	131.981.571,2358	-100.036.689,90	0,00
2072	18.062,6921	0,00	0,00	209.036,7813	88.924,6189	17.312.125,57	0,00	28.996.000,523	1.852.978,4228	120.982.061,9011	122.835.040,3239	-93.839.039,80	0,00
2073	8.779,8824	0,00	0,00	185.216,574	79.298,0999	15.368.247,06	0,00	26.159.084,9627	1.694.046,4978	111.959.641,4295	113.653.687,9273	-87.494.602,96	0,00
2074	3.699,7126	0,00	0,00	162.486,8357	69.892,4759	13.542.031,64	0,00	23.444.536,2519	1.576.666,8596	102.924.086,1444	104.500.753,004	-81.056.216,75	0,00
2075	1.265,6477	0,00	0,00	141.045,0874	60.806,3969	11.838.639,69	0,00	20.863.349,2971	1.487.559,7602	93.956.589,5809	95.444.149,3411	-74.580.800,04	0,00
2076	314,3438	0,00	0,00	120.887,6037	52.162,0178	10.259.705,45	0,00	18.423.172,0239	1.416.723,0199	85.120.930,2621	86.537.653,282	-68.114.481,26	0,00
2077	42,4248	0,00	0,00	102.259,386	44.070,8559	8.807.995,00	0,00	16.133.012,9274	1.356.771,2712	76.494.575,2307	77.851.346,5019	-61.718.333,57	0,00
2078	0,00	0,00	0,00	85.241,4228	36.576,5926	7.484.814,61	0,00	14.000.351,9575	1.303.007,5368	68.145.040,4753	69.448.048,0121	-55.447.696,05	0,00
2079	0,00	0,00	0,00	70.016,326	29.746,6963	6.290.171,60	0,00	12.031.586,0195	1.253.192,3346	60.140.654,9396	61.393.847,2742	-49.362.261,25	0,00
2080	0,00	0,00	0,00	56.571,7877	23.635,8615	5.223.088,36	0,00	10.231.461,1443	1.206.439,2632	52.550.057,0862	53.756.496,3494	-43.525.035,21	0,00
2081	0,00	0,00	0,00	44.967,9473	18.245,864	4.281.023,31	0,00	8.603.135,8564	1.162.127,9165	45.432.222,5366	46.594.350,4531	-37.991.214,60	0,00
2082	0,00	0,00	0,00	35.024,5146	13.679,9998	3.458.994,85	0,00	7.146.351,2301	1.119.737,0267	38.821.250,2723	39.940.987,299	-32.794.636,07	0,00
2083	0,00	0,00	0,00	26.687,8444	9.899,2254	2.752.913,43	0,00	5.860.944,8384	1.078.950,6435	32.780.344,7984	33.859.295,4419	-27.998.350,60	0,00
2084	0,00	0,00	0,00	19.545,9991	6.930,5913	2.156.001,23	0,00	4.742.790,9232	1.039.407,2719	27.328.589,6108	28.367.996,8827	-23.625.205,96	0,00
2085	0,00	0,00	0,00	13.993,0781	4.706,5096	1.659.774,17	0,00	3.785.176,7877	1.000.458,2354	22.485.154,2784	23.485.612,5138	-19.700.435,73	0,00
2086	0,00	0,00	0,00	9.735,7273	3.103,8683	1.256.196,06	0,00	2.979.522,9485	961.439,4352	18.257.282,1025	19.218.721,5377	-16.239.198,59	0,00
2087	0,00	0,00	0,00	6.584,3903	1.992,9645	934.106,90	0,00	2.312.447,1904	921.911,1709	14.625.139,3802	15.547.050,5511	-13.234.603,36	0,00
2088	0,00	0,00	0,00	4.157,6242	1.234,2784	681.703,83	0,00	1.768.582,9191	881.773,1383	11.544.877,0187	12.426.650,157	-10.658.067,24	0,00
2089	0,00	0,00	0,00	2.383,3206	690,6434	489.051,08	0,00	1.333.724,178	840.949,4001	8.996.804,7249	9.837.754,125	-8.504.029,95	0,00
2090	0,00	0,00	0,00	1.189,8719	348,4989	343.659,46	0,00	990.668,7573	799.247,4281	6.896.653,3069	7.695.900,735	-6.705.231,98	0,00
2091	0,00	0,00	0,00	497,4744	169,0314	238.170,14	0,00	726.554,3476	756.429,0281	5.213.451,7296	5.969.880,7577	-5.243.326,41	0,00





2092	0,00	0,00	0,00	167,4136	94,832	162.537,662	0,00	525.868,5176	712.479,9743	3.880.756,4693	4.593.236,4436	-4.067.367,93	0,00
2093	0,00	0,00	0,00	44,484	43,4187	109.765,31	0,00	375.821,8145	667.629,1676	2.836.735,2265	3.504.364,3941	-3.128.542,58	0,00
2094	0,00	0,00	0,00	9,6946	13,6951	73.725,19	0,00	265.227,5244	622.219,8074	2.032.374,7858	2.654.594,5932	-2.389.367,07	0,00
2095	0,00	0,00	0,00	1,507	0,1252	49.328,26	0,00	184.401,8678	576.563,2667	1.423.300,8674	1.999.864,1341	-1.815.462,27	0,00
2096	0,00	0,00	0,00	0,00	0,00	33.492,00	0,00	126.378,6616	530.893,6196	971.578,4855	1.502.472,1051	-1.376.093,44	0,00
2097	0,00	0,00	0,00	0,00	0,00	22.991,09	0,00	84.705,6935	485.410,0193	643.622,5811	1.129.032,6004	-1.044.326,91	0,00
2098	0,00	0,00	0,00	0,00	0,00	15.960,08	0,00	55.271,8206	440.276,2748	408.392,9911	848.669,2659	-793.397,45	0,00
2099	0,00	0,00	0,00	0,00	0,00	11.354,47	0,00	35.147,5526	395.610,97	242.943,7833	638.554,7533	-603.407,20	0,00
2100	0,00	0,00	0,00	0,00	0,00	8.305,56	0,00	21.931,288	351.638,3643	139.185,7714	490.824,1357	-468.892,85	0,00
2101	0,00	0,00	0,00	0,00	0,00	6.234,93	0,00	13.679,9961	308.737,6435	74.788,1837	383.525,8272	-369.845,83	0,00
2102	0,00	0,00	0,00	0,00	0,00	4.746,88	0,00	8.642,5112	267.328,0484	39.032,3385	306.360,3869	-297.717,88	0,00
2103	0,00	0,00	0,00	0,00	0,00	3.614,76	0,00	5.568,6367	227.858,2063	19.547,5112	247.405,7175	-241.837,08	0,00
2104	0,00	0,00	0,00	0,00	0,00	2.738,11	0,00	3.648,2778	190.826,693	9.101,6778	199.928,3708	-196.280,09	0,00
2105	0,00	0,00	0,00	0,00	0,00	2.071,22	0,00	2.439,7216	156.729,2072	3.685,0164	160.414,2236	-157.974,50	0,00
2106	0,00	0,00	0,00	0,00	0,00	1.566,73	0,00	1.690,6703	126.000,6714	1.239,4031	127.240,0745	-125.549,40	0,00
2107	0,00	0,00	0,00	0,00	0,00	1.177,83	0,00	1.210,5545	98.958,1318	327,2447	99.285,3765	-98.074,82	0,00
2108	0,00	0,00	0,00	0,00	0,00	873,55	0,00	878,6371	75.743,0178	50,8708	75.793,8886	-74.915,25	0,00
2109	0,00	0,00	0,00	0,00	0,00	636,20	0,00	636,20	56.349,889	0,00	56.349,889	-55.713,69	0,00
2110	0,00	0,00	0,00	0,00	0,00	453,05	0,00	453,05	40.664,6563	0,00	40.664,6563	-40.211,61	0,00
2111	0,00	0,00	0,00	0,00	0,00	311,29	0,00	311,29	28.403,9598	0,00	28.403,9598	-28.092,67	0,00
2112	0,00	0,00	0,00	0,00	0,00	200,97	0,00	200,97	19.108,5871	0,00	19.108,5871	-18.907,62	0,00
2113	0,00	0,00	0,00	0,00	0,00	117,39	0,00	117,39	12.215,5382	0,00	12.215,5382	-12.098,15	0,00
2114	0,00	0,00	0,00	0,00	0,00	58,91	0,00	58,91	7.226,1929	0,00	7.226,1929	-7.167,28	0,00
2115	0,00	0,00	0,00	0,00	0,00	22,96	0,00	22,96	3.766,7712	0,00	3.766,7712	-3.743,81	0,00





2116	0,00	0,00	0,00	0,00	0,00	5,71	0,00	5,71	1.580,9818	0,00	1.580,9818	-1.575,27	0,00
2117	0,00	0,00	0,00	0,00	0,00	0,57	0,00	0,57	455,6746	0,00	455,6746	-455,10	0,00
2118	0,00	0,00	0,00	0,00	0,00	0,00	0,00	0,00	65,1116	0,00	65,1116	-65,11	0,00
2119	0,00	0,00	0,00	0,00	0,00	0,00	0,00	0,00	0,00	0,00	0,00	0,00	0,00
2120	0,00	0,00	0,00	0,00	0,00	0,00	0,00	0,00	0,00	0,00	0,00	0,00	0,00
2121	0,00	0,00	0,00	0,00	0,00	0,00	0,00	0,00	0,00	0,00	0,00	0,00	0,00
2122	0,00	0,00	0,00	0,00	0,00	0,00	0,00	0,00	0,00	0,00	0,00	0,00	0,00
2123	0,00	0,00	0,00	0,00	0,00	0,00	0,00	0,00	0,00	0,00	0,00	0,00	0,00
2124	0,00	0,00	0,00	0,00	0,00	0,00	0,00	0,00	0,00	0,00	0,00	0,00	0,00
2125	0,00	0,00	0,00	0,00	0,00	0,00	0,00	0,00	0,00	0,00	0,00	0,00	0,00
2126	0,00	0,00	0,00	0,00	0,00	0,00	0,00	0,00	0,00	0,00	0,00	0,00	0,00
2127	0,00	0,00	0,00	0,00	0,00	0,00	0,00	0,00	0,00	0,00	0,00	0,00	0,00
2128	0,00	0,00	0,00	0,00	0,00	0,00	0,00	0,00	0,00	0,00	0,00	0,00	0,00
2129	0,00	0,00	0,00	0,00	0,00	0,00	0,00	0,00	0,00	0,00	0,00	0,00	0,00
2130	0,00	0,00	0,00	0,00	0,00	0,00	0,00	0,00	0,00	0,00	0,00	0,00	0,00
2131	0,00	0,00	0,00	0,00	0,00	0,00	0,00	0,00	0,00	0,00	0,00	0,00	0,00
2132	0,00	0,00	0,00	0,00	0,00	0,00	0,00	0,00	0,00	0,00	0,00	0,00	0,00
2133	0,00	0,00	0,00	0,00	0,00	0,00	0,00	0,00	0,00	0,00	0,00	0,00	0,00
2134	0,00	0,00	0,00	0,00	0,00	0,00	0,00	0,00	0,00	0,00	0,00	0,00	0,00
2135	0,00	0,00	0,00	0,00	0,00	0,00	0,00	0,00	0,00	0,00	0,00	0,00	0,00
2136	0,00	0,00	0,00	0,00	0,00	0,00	0,00	0,00	0,00	0,00	0,00	0,00	0,00
2137	0,00	0,00	0,00	0,00	0,00	0,00	0,00	0,00	0,00	0,00	0,00	0,00	0,00
2138	0,00	0,00	0,00	0,00	0,00	0,00	0,00	0,00	0,00	0,00	0,00	0,00	0,00
2139	0,00	0,00	0,00	0,00	0,00	0,00	0,00	0,00	0,00	0,00	0,00	0,00	0,00





2140	0,00	0,00	0,00	0,00	0,00	0,00	0,00	0,00	0,00	0,00	0,00	0,00	0,00
2141	0,00	0,00	0,00	0,00	0,00	0,00	0,00	0,00	0,00	0,00	0,00	0,00	0,00
2142	0,00	0,00	0,00	0,00	0,00	0,00	0,00	0,00	0,00	0,00	0,00	0,00	0,00
2143	0,00	0,00	0,00	0,00	0,00	0,00	0,00	0,00	0,00	0,00	0,00	0,00	0,00
2144	0,00	0,00	0,00	0,00	0,00	0,00	0,00	0,00	0,00	0,00	0,00	0,00	0,00
2145	0,00	0,00	0,00	0,00	0,00	0,00	0,00	0,00	0,00	0,00	0,00	0,00	0,00
2146	0,00	0,00	0,00	0,00	0,00	0,00	0,00	0,00	0,00	0,00	0,00	0,00	0,00
2147	0,00	0,00	0,00	0,00	0,00	0,00	0,00	0,00	0,00	0,00	0,00	0,00	0,00
2148	0,00	0,00	0,00	0,00	0,00	0,00	0,00	0,00	0,00	0,00	0,00	0,00	0,00
2149	0,00	0,00	0,00	0,00	0,00	0,00	0,00	0,00	0,00	0,00	0,00	0,00	0,00
2150	0,00	0,00	0,00	0,00	0,00	0,00	0,00	0,00	0,00	0,00	0,00	0,00	0,00
2151	0,00	0,00	0,00	0,00	0,00	0,00	0,00	0,00	0,00	0,00	0,00	0,00	0,00
2152	0,00	0,00	0,00	0,00	0,00	0,00	0,00	0,00	0,00	0,00	0,00	0,00	0,00
2153	0,00	0,00	0,00	0,00	0,00	0,00	0,00	0,00	0,00	0,00	0,00	0,00	0,00
2154	0,00	0,00	0,00	0,00	0,00	0,00	0,00	0,00	0,00	0,00	0,00	0,00	0,00
2155	0,00	0,00	0,00	0,00	0,00	0,00	0,00	0,00	0,00	0,00	0,00	0,00	0,00
2156	0,00	0,00	0,00	0,00	0,00	0,00	0,00	0,00	0,00	0,00	0,00	0,00	0,00
2157	0,00	0,00	0,00	0,00	0,00	0,00	0,00	0,00	0,00	0,00	0,00	0,00	0,00
2158	0,00	0,00	0,00	0,00	0,00	0,00	0,00	0,00	0,00	0,00	0,00	0,00	0,00
2159	0,00	0,00	0,00	0,00	0,00	0,00	0,00	0,00	0,00	0,00	0,00	0,00	0,00
2160	0,00	0,00	0,00	0,00	0,00	0,00	0,00	0,00	0,00	0,00	0,00	0,00	0,00
2161	0,00	0,00	0,00	0,00	0,00	0,00	0,00	0,00	0,00	0,00	0,00	0,00	0,00
2162	0,00	0,00	0,00	0,00	0,00	0,00	0,00	0,00	0,00	0,00	0,00	0,00	0,00
2163	0,00	0,00	0,00	0,00	0,00	0,00	0,00	0,00	0,00	0,00	0,00	0,00	0,00





2164	0,00	0,00	0,00	0,00	0,00	0,00	0,00	0,00	0,00	0,00	0,00	0,00	0,00
2165	0,00	0,00	0,00	0,00	0,00	0,00	0,00	0,00	0,00	0,00	0,00	0,00	0,00
2166	0,00	0,00	0,00	0,00	0,00	0,00	0,00	0,00	0,00	0,00	0,00	0,00	0,00
2167	0,00	0,00	0,00	0,00	0,00	0,00	0,00	0,00	0,00	0,00	0,00	0,00	0,00
2168	0,00	0,00	0,00	0,00	0,00	0,00	0,00	0,00	0,00	0,00	0,00	0,00	0,00
2169	0,00	0,00	0,00	0,00	0,00	0,00	0,00	0,00	0,00	0,00	0,00	0,00	0,00
2170	0,00	0,00	0,00	0,00	0,00	0,00	0,00	0,00	0,00	0,00	0,00	0,00	0,00
Totais de Controle:	198.088.348,15	391.642.487,94	274.149.741,55	23.467.439,04	5.440.516,19	2.886.281.949,89	163.244.029,00	4.683.710.137,63	2.026.484.044,89	7.897.732.548,75	9.924.216.593,64	-5.240.506.456,01	
Valor Atual:	66.349.582,11	160.905.413,94	112.633.789,76	3.567.881,78	423.623,52	562.746.672,65	82.396.274,82	1.063.408.109,08	665.371.213,61	791.786.803,39	1.457.158.017,00	-393.749.907,92	





ANEXO 6

Projeções Atuariais para o Relatório Resumido da Execução Orçamentária (RREO).

Exercício	Receitas Previdenciárias	Despesas Previdenciárias	Resultado Previdenciário	Recursos Garantidores
2021	78.211.032,41	-79.084.141,89	-873.109,48	5.543.337,90
2022	81.766.032,33	-84.154.217,88	-2.388.185,55	3.155.152,35
2023	84.848.306,99	-88.894.862,39	-4.046.555,41	0,00
2024	88.790.525,33	-93.024.491,50	-4.233.966,17	0,00
2025	91.481.429,25	-96.973.579,66	-5.492.150,41	0,00
2026	93.951.249,68	-101.723.936,04	-7.772.686,36	0,00
2027	96.276.006,91	-106.737.029,43	-10.461.022,52	0,00
2028	98.870.623,34	-112.355.914,22	-13.485.290,88	0,00
2029	101.645.542,00	-118.105.423,36	-16.459.881,37	0,00
2030	103.822.760,43	-124.645.746,84	-20.822.986,41	0,00
2031	106.424.242,54	-130.616.293,86	-24.192.051,32	0,00
2032	108.597.548,88	-137.015.330,74	-28.417.781,86	0,00
2033	111.083.186,24	-143.509.248,34	-32.426.062,10	0,00
2034	111.718.157,76	-150.265.857,27	-38.547.699,51	0,00
2035	108.463.213,76	-156.026.675,70	-47.563.461,94	0,00
2036	109.810.823,08	-162.150.556,61	-52.339.733,53	0,00
2037	110.477.446,41	-168.379.445,53	-57.901.999,12	0,00
2038	111.179.285,38	-174.806.681,24	-63.627.395,86	0,00
2039	111.640.543,27	-181.090.281,35	-69.449.738,08	0,00
2040	112.142.663,58	-186.521.096,49	-74.378.432,92	0,00
2041	111.549.375,71	-193.304.110,37	-81.754.734,67	0,00
2042	111.661.597,97	-198.568.894,32	-86.907.296,35	0,00
2043	111.092.374,03	-203.377.709,99	-92.285.335,96	0,00
2044	110.112.462,53	-208.540.600,52	-98.428.137,99	0,00
2045	109.236.297,56	-212.566.471,79	-103.330.174,23	0,00
2046	108.111.297,54	-215.609.131,55	-107.497.834,01	0,00
2047	106.008.560,65	-218.986.887,51	-112.978.326,86	0,00
2048	104.173.324,93	-222.183.160,71	-118.009.835,77	0,00
2049	102.124.184,53	-224.234.708,93	-122.110.524,41	0,00
2050	99.627.026,22	-226.964.970,48	-127.337.944,26	0,00
2051	97.416.969,16	-228.440.315,74	-131.023.346,57	0,00
2052	94.658.038,20	-229.556.315,02	-134.898.276,82	0,00
2053	91.861.398,43	-229.931.409,31	-138.070.010,89	0,00
2054	88.939.116,18	-229.216.207,57	-140.277.091,40	0,00



2055	85.727.969,27	-228.780.516,38	-143.052.547,11	0,00
2056	82.666.224,76	-226.966.289,80	-144.300.065,05	0,00
2057	79.392.793,88	-224.260.200,62	-144.867.406,74	0,00
2058	75.930.289,44	-221.384.444,04	-145.454.154,60	0,00
2059	72.381.791,83	-217.943.988,41	-145.562.196,58	0,00
2060	68.805.102,58	-213.766.117,72	-144.961.015,15	0,00
2061	65.270.694,10	-208.878.548,55	-143.607.854,46	0,00
2062	61.762.843,28	-203.160.941,10	-141.398.097,82	0,00
2063	58.293.217,29	-196.882.649,90	-138.589.432,61	0,00
2064	54.766.802,34	-190.284.924,98	-135.518.122,64	0,00
2065	51.369.699,33	-182.904.322,55	-131.534.623,23	0,00
2066	47.967.869,67	-175.226.058,58	-127.258.188,91	0,00
2067	44.635.582,23	-167.097.352,01	-122.461.769,79	0,00
2068	41.353.971,79	-158.652.752,89	-117.298.781,10	0,00
2069	47.136.499,27	-149.947.478,30	-102.810.979,02	0,00
2070	34.996.117,69	-141.040.106,29	-106.043.988,59	0,00
2071	31.944.881,34	-131.981.571,24	-100.036.689,90	0,00
2072	28.996.000,52	-122.835.040,32	-93.839.039,80	0,00
2073	26.159.084,96	-113.653.687,93	-87.494.602,96	0,00
2074	23.444.536,25	-104.500.753,00	-81.056.216,75	0,00
2075	20.863.349,30	-95.444.149,34	-74.580.800,04	0,00
2076	18.423.172,02	-86.537.653,28	-68.114.481,26	0,00
2077	16.133.012,93	-77.851.346,50	-61.718.333,57	0,00
2078	14.000.351,96	-69.448.048,01	-55.447.696,05	0,00
2079	12.031.586,02	-61.393.847,27	-49.362.261,25	0,00
2080	10.231.461,14	-53.756.496,35	-43.525.035,21	0,00
2081	8.603.135,86	-46.594.350,45	-37.991.214,60	0,00
2082	7.146.351,23	-39.940.987,30	-32.794.636,07	0,00
2083	5.860.944,84	-33.859.295,44	-27.998.350,60	0,00
2084	4.742.790,92	-28.367.996,88	-23.625.205,96	0,00
2085	3.785.176,79	-23.485.612,51	-19.700.435,73	0,00

ARIMA: Conceito Inovador em Consultoria Atuarial e Gestão de Risco
CNPJ:07.374.237/0001-81

Avenida Eusébio de Queiroz, 101 - Sala 212 (Parnamirim) Eusébio/CE
Tel.: (85) 3025-0966 // (85) 9921-0838
www.arimaconsultoria.com.br // arima@arimaconsultoria.com.br



Actuary, Risk and
Insurance Management



2086	2.979.522,95	-19.218.721,54	-16.239.198,59	0,00
2087	2.312.447,19	-15.547.050,55	-13.234.603,36	0,00
2088	1.768.582,92	-12.426.650,16	-10.658.067,24	0,00
2089	1.333.724,18	-9.837.754,13	-8.504.029,95	0,00
2090	990.668,76	-7.695.900,74	-6.705.231,98	0,00
2091	726.554,35	-5.969.880,76	-5.243.326,41	0,00
2092	525.868,52	-4.593.236,44	-4.067.367,93	0,00
2093	375.821,81	-3.504.364,39	-3.128.542,58	0,00
2094	265.227,52	-2.654.594,59	-2.389.367,07	0,00
2095	184.401,87	-1.999.864,13	-1.815.462,27	0,00

ARIMA: Conceito Inovador em Consultoria Atuarial e Gestão de Risco
CNPJ:07.374.237/0001-81

Avenida Eusébio de Queiroz, 101 - Sala 212 (Parnamirim) Eusébio/CE

Tel.: (85) 3025-0966 // (85) 9921-0838

www.arimaconsultoria.com.br // arima@arimaconsultoria.com.br



Actuary, Risk and
Insurance Management



ANEXO 7

Resultado da Duração do Passivo.

Variáveis	Valores
Taxa de juro nominal da avaliação atuarial do exercício anterior:	10,31%
Benefícios líquidos a valor presente (a):	R\$ 1.262.041.387,43
Benefícios líquidos ponderados pelo instante (b):	R\$ 16.475.239.680,83
Duração do Passivo:	13,05

ARIMA: Conceito Inovador em Consultoria Atuarial e Gestão de Risco
CNPJ:07.374.237/0001-81

Avenida Eusébio de Queiroz, 101 - Sala 212 (Parnamirim) Eusébio/CE

Tel.: (85) 3025-0966 // (85) 9921-0838

www.arimaconsultoria.com.br // arima@arimaconsultoria.com.br



Actuary, Risk and
Insurance Management



ANEXO 8

Ganhos e Perdas Atuariais.

COD	DESCRIÇÃO	ANO DE 2020	ANO DE 2021	GANHOS / PERDAS
109001	Base de Cálculo da Contribuição Normal	R\$ 810.610.373,20	R\$ 804.527.069,72	R\$ 6.083.303,48
111000	Benefícios Concedidos - Contribuições dos Aposentados	R\$ 8.442.856,67	R\$ 9.638.230,93	R\$ (1.195.374,26)
111101	Benefícios Concedidos - Contribuições Futuras dos Aposentados - Aposentadorias Programadas	R\$ 89.862,54	R\$ 8.728.082,06	R\$ (8.638.219,52)
111201	Benefícios Concedidos - Contribuições Futuras dos Aposentados - Aposentadorias Especiais de Professores	R\$ 8.176.610,58	R\$ 615.825,54	R\$ 7.560.785,04
111301	Benefícios Concedidos - Contribuições Futuras dos Aposentados - Outras Aposentadorias Especiais	R\$ -	R\$ -	R\$ -
111401	Benefícios Concedidos - Contribuições Futuras dos Aposentados - Aposentadorias por Invalidez	R\$ 176.383,55	R\$ 294.323,33	R\$ (117.939,78)
112000	Benefícios Concedidos - Contribuições dos Pensionistas	R\$ 250.044,90	R\$ 323.493,79	R\$ (73.448,89)
119900	Benefícios Concedidos - Compensação Previdenciária a Receber	R\$ 56.480.076,95	R\$ 56.387.857,39	R\$ 92.219,56
121000	Benefícios a Conceder - Contribuições do Ente	R\$ 162.122.074,63	R\$ 160.905.413,94	R\$ 1.216.660,69
121100	Benefícios a Conceder - Contribuições Futuras do Ente - Aposentadorias Programadas	R\$ 101.486.304,64	R\$ 104.312.723,56	R\$ (2.826.418,92)
121200	Benefícios a Conceder - Contribuições Futuras do Ente - Aposentadorias Especiais de Professores	R\$ 60.635.769,99	R\$ 56.592.690,38	R\$ 4.043.079,61
121300	Benefícios a Conceder - Contribuições Futuras do Ente - Outras Aposentadorias Especiais	R\$ -	R\$ -	R\$ -
121400	Benefícios a Conceder - Contribuições Futuras do Ente - Aposentadorias por Invalidez	R\$ -	R\$ -	R\$ -
121500	Benefícios a Conceder - Contribuições Futuras do Ente - Pensões Por Morte de Servidores em Atividade	R\$ -	R\$ -	R\$ -
121600	Benefícios a Conceder - Contribuições Futuras do Ente - Pensões Por Morte de Aposentados	R\$ -	R\$ -	R\$ -
121700	Benefícios a Conceder - Contribuições Futuras do Ente - Outros Benefícios e Auxílios	R\$ -	R\$ -	R\$ -
122000	Benefícios a Conceder - Contribuições dos Segurados Ativos	R\$ 89.167.141,05	R\$ 112.633.789,76	R\$ (23.466.648,71)
122100	Benefícios a Conceder - Contribuições Futuras dos Segurados Ativos - Aposentadorias Programadas	R\$ 55.817.467,55	R\$ 73.018.906,49	R\$ (17.201.438,94)
122200	Benefícios a Conceder - Contribuições Futuras dos Segurados Ativos - Aposentadorias Especiais de Professores	R\$ 33.349.673,50	R\$ 39.614.883,27	R\$ (6.265.209,77)
122300	Benefícios a Conceder - Contribuições Futuras dos Segurados Ativos - Outras Aposentadorias Especiais	R\$ -	R\$ -	R\$ -
122400	Benefícios a Conceder - Contribuições Futuras dos Segurados Ativos - Aposentadorias por Invalidez	R\$ -	R\$ -	R\$ -
122500	Benefícios a Conceder - Contribuições Futuras dos Segurados Ativos - Pensões Por Morte de Segurados em Atividade	R\$ -	R\$ -	R\$ -
122600	Benefícios a Conceder - Contribuições Futuras dos Segurados Ativos - Pensões Por Morte de Aposentados	R\$ -	R\$ -	R\$ -
122700	Benefícios a Conceder - Contribuições Futuras dos Segurados Ativos - Outros Benefícios e Auxílios	R\$ -	R\$ -	R\$ -

ARIMA: Conceito Inovador em Consultoria Atuarial e Gestão de Risco
CNPJ:07.374.237/0001-81

Avenida Eusébio de Queiroz, 101 - Sala 212 (Parnamirim) Eusébio/CE
 Tel.: (85) 3025-0966 // (85) 9921-0838
www.arimaconsultoria.com.br // arima@arimaconsultoria.com.br



Actuary, Risk and
Insurance Management



123000	Benefícios a Conceder - Contribuições dos Aposentados	R\$ 3.074.795,53	R\$ 3.567.881,78	R\$ (493.086,25)
123100	Benefícios a Conceder - Contribuições Futuras dos Aposentados - Aposentadorias Programadas	R\$ 543.454,74	R\$ 592.524,27	R\$ (49.069,53)
123200	Benefícios a Conceder - Contribuições Futuras dos Aposentados - Aposentadorias Especiais de Professores	R\$ 2.470.003,01	R\$ 2.907.756,51	R\$ (437.753,50)
123300	Benefícios a Conceder - Contribuições Futuras dos Aposentados - Outras Aposentadorias Especiais	R\$ -	R\$ -	R\$ -
123400	Benefícios a Conceder - Contribuições Futuras dos Aposentados - Aposentadorias por Invalidez	R\$ 61.337,78	R\$ 67.601,00	R\$ (6.263,22)
124000	Benefícios a Conceder - Contribuições dos Pensionistas	R\$ 1.054.525,09	R\$ 423.623,52	R\$ 630.901,57
124100	Benefícios a Conceder - Contribuições Futuras dos Pensionistas - Aposentadorias Programadas	R\$ 960.432,27	R\$ 348.084,54	R\$ 612.347,73
124200	Benefícios a Conceder - Contribuições Futuras dos Pensionistas - Aposentadorias Especiais de Professores	R\$ -	R\$ -	R\$ -
124300	Benefícios a Conceder - Contribuições Futuras dos Pensionistas - Outras Aposentadorias Especiais	R\$ -	R\$ -	R\$ -
124400	Benefícios a Conceder - Contribuições Futuras dos Pensionistas - Aposentadorias por Invalidez	R\$ 141,65	R\$ 111,24	R\$ 30,41
124500	Benefícios a Conceder - Contribuições Futuras dos Pensionistas - Pensões Por Morte de Segurados em Atividade	R\$ 93.951,17	R\$ 75.427,74	R\$ 18.523,43
129000	Benefícios a Conceder - Compensação Previdenciária a Receber	R\$ 69.727.092,26	R\$ 74.384.870,50	R\$ (4.657.778,24)
130101	Plano de Amortização do Déficit Atuarial estabelecido em lei	R\$ 495.120.299,28	R\$ 562.746.672,65	R\$ (67.626.373,37)
130201	Parcelamentos de Débitos Previdenciários	R\$ 80.841.941,94	R\$ 82.396.274,82	R\$ (1.554.332,88)
139901	Valor Atual da Cobertura da Insuficiência Financeira (Outras Receitas)	R\$ -	R\$ -	R\$ -
190000	(A) TOTAL DAS RECEITAS COM CONTRIBUIÇÕES E COMPENSAÇÃO PREVIDENCIÁRIA	R\$ 966.280.848,30	R\$ 1.063.408.109,08	R\$ (97.127.260,78)
210000	Benefícios Concedidos - Encargos	R\$ 628.501.038,30	R\$ 665.371.213,61	R\$ (36.870.175,31)
211001	Benefícios Concedidos - Encargos - Aposentadorias Programadas	R\$ 147.546.278,20	R\$ 516.401.674,62	R\$ (368.855.396,42)
212001	Benefícios Concedidos - Encargos - Aposentadorias Especiais de Professores	R\$ 417.254.491,29	R\$ 47.476.899,27	R\$ 369.777.592,02
213001	Benefícios Concedidos - Encargos - Outras Aposentadorias Especiais	R\$ -	R\$ -	R\$ -
214001	Benefícios Concedidos - Encargos - Aposentadorias por Invalidez	R\$ 7.575.476,80	R\$ 33.892.182,22	R\$ (26.316.705,42)
215001	Benefícios Concedidos - Encargos - Pensões Por Morte	R\$ 56.124.792,01	R\$ 67.600.457,50	R\$ (11.475.665,49)
219901	Benefícios Concedidos - Encargos - Compensação Previdenciária a Pagar	R\$ -	R\$ -	R\$ -
220000	Benefícios a Conceder - Encargos	R\$ 747.807.496,29	R\$ 791.786.803,39	R\$ (43.979.307,10)
221000	Benefícios a Conceder - Encargos - Aposentadorias Programadas	R\$ 180.509.060,39	R\$ 213.363.098,85	R\$ (32.854.038,46)
222000	Benefícios a Conceder - Encargos - Aposentadorias Especiais de Professores	R\$ 415.100.544,28	R\$ 468.524.513,76	R\$ (53.423.969,48)
223000	Benefícios a Conceder - Encargos - Outras Aposentadorias Especiais	R\$ -	R\$ -	R\$ -
224000	Benefícios a Conceder - Encargos - Aposentadorias por Invalidez	R\$ 21.625.934,57	R\$ 23.560.197,34	R\$ (1.934.262,77)
225000	Benefícios a Conceder - Encargos - Pensões Por Morte de Servidores em Atividade	R\$ 28.868.892,25	R\$ 24.335.842,63	R\$ 4.533.049,62

ARIMA: Conceito Inovador em Consultoria Atuarial e Gestão de Risco
CNPJ:07.374.237/0001-81

Avenida Eusébio de Queiroz, 101 - Sala 212 (Parnamirim) Eusébio/CE
 Tel.: (85) 3025-0966 // (85) 9921-0838
www.arimaconsultoria.com.br // arima@arimaconsultoria.com.br



Actuary, Risk and
 Insurance Management



226000	Benefícios a Conceder - Encargos - Pensões Por Morte de Aposentados	R\$ 101.703.064,80	R\$ 62.003.150,81	R\$ 39.699.913,99
227000	Benefícios a Conceder - Encargos - Outros Benefícios e Auxílios	R\$ -	R\$ -	R\$ -
229000	Benefícios a Conceder - Encargos - Compensação Previdenciária a Pagar	R\$ -	R\$ -	R\$ -
239901	Outras Despesas	R\$ -	R\$ -	R\$ -
240000	(B) TOTAL DAS DESPESAS COM BENEFÍCIOS DO PLANO	R\$ 1.376.308.534,59	R\$ 1.457.158.017,00	R\$ (80.849.482,41)
	(C) RECEITAS MENOS DESPESAS (A-B)	R\$ (410.027.686,29)	R\$ (393.749.907,92)	R\$ (16.277.778,37)
	(D) RECURSOS GARANTIDORES	R\$ 9.666.297,65	R\$ 6.416.447,38	R\$ 3.249.850,27
	(E) RESULTADO ATUARIAL (D+C)	R\$ (400.361.388,64)	R\$ (387.333.460,54)	R\$ (13.027.928,10)

ARIMA: Conceito Inovador em Consultoria Atuarial e Gestão de Risco
CNPJ:07.374.237/0001-81

Avenida Eusébio de Queiroz, 101 - Sala 212 (Parnamirim) Eusébio/CE

Tel.: (85) 3025-0966 // (85) 9921-0838

www.arimaconsultoria.com.br // arima@arimaconsultoria.com.br



Actuary, Risk and
Insurance Management



ANEXO 9

Resultado da Demonstração de Viabilidade do Plano de Custeio.

ANO	N.	RCL	DESPESA COM PESSOAL (exceto RPPS)	PESSOAL ATIVO EFETIVO (cod 109001)	APOSENTADORIAS E PENSÕES (cod 210000 e 220000)	CONTRIBUIÇÃO PATRONAL (cod 121000)	CONTRIBUIÇÃO SUPLEMENTAR (cod 130101)	PARCELAMENTOS (cod 130201)	Insuficiência ou Excedente Financeiro (cod 250001)	Despesa com Pessoal - LRF	Evolução dos Recursos Garantidores (cod 290001)	IMPACTO DA DTP NA RCL	RELAÇÃO COM LIMITE PRUDENCIAL	EFETIVIDADE DO PLANO DE AMORTIZAÇÃO
2021	0	R\$ 769.846.407,38	R\$ 420.800.299,38	R\$ 90.422.117,21	R\$ 79.084.141,89	R\$ 18.084.423,44	R\$ 33.908.293,95	R\$ 6.722.996,08	R\$ 189.996,48	R\$ 149.137.830,69	R\$ 7.195.079,99	19,37%	-62,24%	
2022	1	R\$ 849.179.687,35	R\$ 463.175.453,31	R\$ 89.547.899,04	R\$ 84.154.217,88	R\$ 17.909.579,81	R\$ 42.469.487,14	R\$ 7.322.016,78	R\$ 4.513.045,64	R\$ 157.248.982,77	R\$ 12.751.323,13	18,52%	-63,90%	
2023	2	R\$ 936.688.324,44	R\$ 509.817.842,02	R\$ 89.071.354,14	R\$ 88.894.862,39	R\$ 17.814.270,83	R\$ 62.223.370,77	R\$ 7.974.410,38	R\$ 20.482.275,42	R\$ 177.083.406,12	R\$ 36.194.722,14	18,91%	-63,15%	
2024	3	R\$ 1.033.214.795,66	R\$ 561.157.181,76	R\$ 89.315.335,76	R\$ 93.024.491,50	R\$ 17.863.067,15	R\$ 96.929.678,83	R\$ 8.684.932,42	R\$ 52.268.319,48	R\$ 212.793.014,15	R\$ 96.345.125,17	20,60%	-59,85%	
2025	4	R\$ 1.139.688.395,93	R\$ 617.666.461,80	R\$ 89.773.070,71	R\$ 96.973.579,66	R\$ 17.954.614,14	R\$ 96.892.362,20	R\$ 9.458.762,16	R\$ 49.599.629,58	R\$ 214.078.809,20	R\$ 158.948.476,18	18,78%	-63,38%	
2026	5	R\$ 1.257.134.184,75	R\$ 679.866.302,05	R\$ 89.295.915,52	R\$ 101.723.936,04	R\$ 17.859.183,10	R\$ 96.853.413,57	R\$ 10.243.996,53	R\$ 45.903.765,96	R\$ 214.252.508,73	R\$ 223.104.638,36	17,04%	-66,78%	
2027	6	R\$ 1.386.682.854,83	R\$ 748.329.749,55	R\$ 88.492.682,04	R\$ 106.737.029,43	R\$ 17.698.536,41	R\$ 96.812.761,56	R\$ 10.467.358,73	R\$ 41.296.366,66	R\$ 213.471.338,74	R\$ 287.959.213,89	15,39%	-69,99%	
2028	7	R\$ 1.529.581.617,61	R\$ 823.687.557,93	R\$ 86.953.134,12	R\$ 112.355.914,22	R\$ 17.390.626,82	R\$ 96.770.331,68	R\$ 11.400.003,11	R\$ 36.604.527,42	R\$ 212.514.095,73	R\$ 353.482.468,04	13,89%	-72,92%	
2029	8	R\$ 1.687.206.210,70	R\$ 906.633.998,59	R\$ 85.202.500,89	R\$ 118.105.423,36	R\$ 17.040.500,18	R\$ 96.726.046,16	R\$ 12.415.746,35	R\$ 31.808.992,38	R\$ 211.384.793,58	R\$ 419.621.045,12	12,53%	-75,58%	
2030	9	R\$ 1.861.074.142,52	R\$ 997.933.256,95	R\$ 82.460.903,88	R\$ 124.645.746,84	R\$ 16.492.180,78	R\$ 96.679.823,86	R\$ 13.521.992,58	R\$ 26.050.956,61	R\$ 209.154.901,10	R\$ 485.381.510,78	11,24%	-78,09%	
2031	10	R\$ 2.052.859.301,97	R\$ 1.098.426.472,95	R\$ 80.316.928,79	R\$ 130.616.293,86	R\$ 16.063.385,76	R\$ 96.631.580,08	R\$ 14.726.805,64	R\$ 21.093.650,85	R\$ 207.738.700,27	R\$ 551.602.250,47	10,12%	-80,27%	
2032	11	R\$ 2.264.408.073,49	R\$ 1.209.039.490,44	R\$ 77.586.918,57	R\$ 137.015.330,74	R\$ 15.517.383,71	R\$ 96.581.226,41	R\$ 16.038.967,85	R\$ 15.657.807,70	R\$ 205.724.496,53	R\$ 617.803.099,53	9,09%	-82,29%	
2033	12	R\$ 2.497.757.112,89	R\$ 1.330.791.386,99	R\$ 74.603.303,31	R\$ 143.509.248,34	R\$ 14.920.660,66	R\$ 96.528.670,56	R\$ 17.176.378,43	R\$ 9.868.820,45	R\$ 203.229.012,97	R\$ 683.597.676,36	8,14%	-84,14%	
2034	13	R\$ 2.755.152.955,01	R\$ 1.464.803.862,64	R\$ 71.162.350,57	R\$ 150.265.857,27	R\$ 14.232.470,11	R\$ 96.473.816,24	R\$ 17.089.661,96	R\$ 2.456.590,31	R\$ 198.958.298,89	R\$ 747.181.907,65	7,22%	-85,92%	
2035	14	R\$ 3.039.073.641,83	R\$ 1.612.311.574,14	R\$ 68.758.693,32	R\$ 156.026.675,70	R\$ 13.751.738,66	R\$ 96.416.562,92	R\$ -	R\$ (20.711.807,11)	R\$ 199.638.802,01	R\$ 791.198.804,44	6,57%	-87,19%	
2036	15	R\$ 3.352.252.579,55	R\$ 1.774.673.509,82	R\$ 65.759.726,65	R\$ 162.150.556,61	R\$ 13.151.945,33	R\$ 96.356.805,69	R\$ -	R\$ (27.313.127,60)	R\$ 202.581.605,27	R\$ 831.948.119,82	6,04%	-88,22%	
2037	16	R\$ 3.697.704.854,01	R\$ 1.953.385.509,96	R\$ 62.462.933,07	R\$ 168.379.445,53	R\$ 12.492.586,61	R\$ 96.294.435,03	R\$ -	R\$ (34.117.082,89)	R\$ 205.367.037,60	R\$ 868.918.021,67	5,55%	-89,17%	
2038	17	R\$ 4.078.756.258,04	R\$ 2.150.094.047,95	R\$ 58.725.281,58	R\$ 174.806.681,24	R\$ 11.745.056,32	R\$ 96.229.336,65	R\$ -	R\$ (41.264.017,70)	R\$ 207.963.692,24	R\$ 901.398.224,02	5,10%	-90,06%	
2039	18	R\$ 4.499.075.310,04	R\$ 2.366.611.399,26	R\$ 54.918.680,45	R\$ 181.090.281,35	R\$ 10.983.736,09	R\$ 96.161.391,26	R\$ -	R\$ (48.300.306,36)	R\$ 210.364.114,16	R\$ 929.109.198,05	4,68%	-90,89%	
2040	19	R\$ 4.962.708.572,14	R\$ 2.604.932.337,93	R\$ 51.845.599,62	R\$ 186.521.096,49	R\$ 10.369.119,92	R\$ 96.090.474,34	R\$ -	R\$ (54.323.620,43)	R\$ 212.628.814,32	R\$ 952.729.235,02	4,28%	-91,65%	
2041	20	R\$ 5.474.119.607,87	R\$ 2.867.252.514,43	R\$ 46.899.073,66	R\$ 193.304.110,37	R\$ 9.379.814,73	R\$ 96.016.455,95	R\$ -	R\$ (62.202.108,09)	R\$ 214.497.452,43	R\$ 969.873.361,10	3,92%	-92,36%	
2042	21	R\$ 6.038.231.954,52	R\$ 3.155.988.684,16	R\$ 43.469.840,13	R\$ 198.568.894,32	R\$ 8.693.968,03	R\$ 95.939.200,44	R\$ -	R\$ (68.204.609,38)	R\$ 216.307.617,97	R\$ 982.007.708,00	3,58%	-93,02%	
2043	22	R\$ 6.660.476.523,77	R\$ 3.473.800.973,03	R\$ 40.251.932,36	R\$ 203.377.709,99	R\$ 8.050.386,47	R\$ 95.858.566,23	R\$ -	R\$ (73.717.052,85)	R\$ 217.877.937,90	R\$ 989.219.625,02	3,27%	-93,62%	0,73%





Documento Assinado em: <https://arima.com.br/verificacao-de-assinatura>
 ANIMA CONSULTORIA ATUARIAL E GESTÃO DE RISCO
 CNPJ: 07.374.237/0001-81

2074	53	R\$ 139.304.807,379,41	R\$ 68.007.886,880,27	R\$ -	R\$ 104.500.753,00	R\$ -	R\$ 90.528.989,73	R\$ -	R\$ (4.069.258,66)	R\$ 94.598.248,39	R\$ -	0,07%	-99,87%	
2075	54	R\$ 153.660.277,741,65	R\$ 74.856.372,205,63	R\$ -	R\$ 95.444.149,34	R\$ -	R\$ 90.211.745,37	R\$ -	R\$ 3.792.305,63	R\$ 90.211.745,37	R\$ 4.130.201,20	0,06%	-99,89%	
2076	55	R\$ 169.495.090,656,37	R\$ 82.394.509,178,81	R\$ -	R\$ 86.537.653,28	R\$ -	R\$ 89.880.626,64	R\$ -	R\$ 11.506.439,93	R\$ 89.880.626,64	R\$ 17.029.870,55	0,05%	-99,90%	31,33%
2077	56	R\$ 186.961.693,541,34	R\$ 90.691.746,644,73	R\$ -	R\$ 77.851.346,50	R\$ -	R\$ 89.535.026,77	R\$ -	R\$ 19.008.698,19	R\$ 89.535.026,77	R\$ 39.249.616,03	0,05%	-99,91%	13,48%
2078	57	R\$ 206.228.243,641,06	R\$ 99.824.527,040,06	R\$ -	R\$ 69.448.048,01	R\$ -	R\$ 89.174.312,43	R\$ -	R\$ 26.241.801,76	R\$ 89.174.312,43	R\$ 71.326.722,76	0,04%	-99,92%	8,73%
2079	58	R\$ 227.480.226,936,82	R\$ 109.876.990,657,23	R\$ -	R\$ 61.393.847,27	R\$ -	R\$ 88.797.822,61	R\$ -	R\$ 33.145.389,75	R\$ 88.797.822,61	R\$ 113.780.609,08	0,04%	-99,92%	5,52%
2080	59	R\$ 250.922.243,886,69	R\$ 120.941.750,828,88	R\$ -	R\$ 53.756.496,35	R\$ -	R\$ 88.404.867,38	R\$ -	R\$ 39.656.743,82	R\$ 88.404.867,38	R\$ 167.108.667,07	0,04%	-99,93%	4,87%
2081	60	R\$ 276.779.979,187,47	R\$ 133.120.747,174,30	R\$ -	R\$ 46.594.350,45	R\$ -	R\$ 87.994.726,65	R\$ -	R\$ 45.722.488,75	R\$ 87.994.726,65	R\$ 231.794.475,65	0,03%	-99,94%	3,71%
2082	61	R\$ 305.302.374,522,08	R\$ 146.526.184,769,05	R\$ -	R\$ 39.940.987,30	R\$ -	R\$ 87.566.648,83	R\$ -	R\$ 51.313.017,91	R\$ 87.566.648,83	R\$ 308.332.456,17	0,03%	-99,94%	2,82%
2083	62	R\$ 336.764.025,210,40	R\$ 161.281.567,890,11	R\$ -	R\$ 33.859.295,44	R\$ -	R\$ 87.119.849,45	R\$ -	R\$ 56.368.585,42	R\$ 87.119.849,45	R\$ 397.196.013,80	0,03%	-99,95%	2,42%
2084	63	R\$ 371.467.823,836,74	R\$ 177.522.837,860,62	R\$ -	R\$ 28.367.996,88	R\$ -	R\$ 86.653.509,75	R\$ -	R\$ 60.872.302,56	R\$ 86.653.509,75	R\$ 498.882.340,77	0,02%	-99,95%	2,60%
2085	64	R\$ 409.747.876,305,36	R\$ 195.399.625,477,10	R\$ -	R\$ 23.485.612,51	R\$ -	R\$ 86.166.775,14	R\$ -	R\$ 64.806.565,25	R\$ 86.166.775,14	R\$ 613.913.756,65	0,02%	-99,96%	2,06%
2086	65	R\$ 451.972.718,397,65	R\$ 215.076.629,557,77	R\$ -	R\$ 19.218.721,54	R\$ -	R\$ 85.658.753,69	R\$ -	R\$ 68.163.359,04	R\$ 85.658.753,69	R\$ 742.850.391,32	0,02%	-99,96%	2,00%
2087	66	R\$ 498.548.863,798,21	R\$ 236.735.134,312,48	R\$ -	R\$ 15.547.050,55	R\$ -	R\$ 85.128.514,42	R\$ -	R\$ 70.959.804,16	R\$ 85.128.514,42	R\$ 886.320.928,04	0,02%	-99,97%	1,93%
2088	67	R\$ 549.924.717,747,68	R\$ 260.574.679,513,91	R\$ -	R\$ 12.426.650,16	R\$ -	R\$ 84.575.085,67	R\$ -	R\$ 73.235.314,60	R\$ 84.575.085,67	R\$ 1.045.052.991,73	0,02%	-99,97%	1,91%
2089	68	R\$ 606.594.894,000,75	R\$ 286.814.898,857,19	R\$ -	R\$ 9.837.754,13	R\$ -	R\$ 83.997.453,27	R\$ -	R\$ 75.004.372,24	R\$ 83.997.453,27	R\$ 1.219.854.811,12	0,01%	-99,97%	1,73%
2090	69	R\$ 669.104.976,649,92	R\$ 315.697.543,444,81	R\$ -	R\$ 7.695.900,74	R\$ -	R\$ 83.394.558,69	R\$ -	R\$ 76.345.667,25	R\$ 83.394.558,69	R\$ 1.411.692.329,86	0,01%	-99,98%	1,67%
2091	70	R\$ 738.056.772,659,13	R\$ 347.488.709,039,19	R\$ -	R\$ 5.969.880,76	R\$ -	R\$ 82.765.297,12	R\$ -	R\$ 77.283.800,57	R\$ 82.765.297,12	R\$ 1.621.644.350,34	0,01%	-99,98%	1,67%
2092	71	R\$ 814.114.105,674,94	R\$ 382.481.287,602,50	R\$ -	R\$ 4.593.236,44	R\$ -	R\$ 82.108.515,43	R\$ -	R\$ 77.878.609,84	R\$ 82.108.515,43	R\$ 1.850.950.965,79	0,01%	-99,98%	1,65%
2093	72	R\$ 898.009.206,894,73	R\$ 420.997.665,709,97	R\$ -	R\$ 3.504.364,39	R\$ -	R\$ 81.423.010,04	R\$ -	R\$ 78.184.702,15	R\$ 81.423.010,04	R\$ 2.101.022.234,70	0,01%	-99,98%	1,64%
2094	73	R\$ 990.549.764,518,75	R\$ 463.392.694,696,85	R\$ -	R\$ 2.654.594,59	R\$ -	R\$ 80.707.524,76	R\$ -	R\$ 78.244.432,50	R\$ 80.707.524,76	R\$ 2.373.439.981,03	0,01%	-99,98%	1,63%
2095	74	R\$ 1.092.626.699,653,84	R\$ 510.056.959,903,28	R\$ -	R\$ 1.999.864,13	R\$ -	R\$ 79.960.748,45	R\$ -	R\$ 78.095.957,93	R\$ 79.960.748,45	R\$ 2.669.968.526,58	0,01%	-99,99%	1,62%
2096	75	R\$ 1.205.222.743,530,16	R\$ 561.420.379,136,48	R\$ -	R\$ 1.502.472,11	R\$ -	R\$ 79.181.312,63	R\$ -	R\$ 77.771.727,18	R\$ 79.181.312,63	R\$ 2.992.564.734,69	0,01%	-99,99%	1,62%
2097	76	R\$ 1.329.421.898,606,87	R\$ 617.956.163,502,83	R\$ -	R\$ 1.129.032,60	R\$ -	R\$ 78.367.788,95	R\$ -	R\$ 77.300.470,96	R\$ 78.367.788,95	R\$ 3.343.391.116,43	0,01%	-99,99%	1,62%
2098	77	R\$ 1.466.419.874,652,21	R\$ 680.185.177,101,14	R\$ -	R\$ 848.669,27	R\$ -	R\$ 77.518.686,64	R\$ -	R\$ 76.709.329,11	R\$ 77.518.686,64	R\$ 3.724.832.421,27	0,01%	-99,99%	1,61%
2099	78	R\$ 1.617.535.600,269,90	R\$ 748.680.735,742,82	R\$ -	R\$ 638.554,75	R\$ -	R\$ 76.632.449,68	R\$ -	R\$ 76.017.688,01	R\$ 76.632.449,68	R\$ 4.139.506.994,27	0,00%	-99,99%	1,61%
2100	79	R\$ 1.784.223.920,697,36	R\$ 824.073.888,909,61	R\$ -	R\$ 490.824,14	R\$ -	R\$ 75.707.454,03	R\$ -	R\$ 75.230.255,63	R\$ 75.707.454,03	R\$ 4.590.271.603,28	0,00%	-99,99%	1,60%
2101	80	R\$ 1.968.089.604,122,14	R\$ 907.059.233,611,55	R\$ -	R\$ 383.525,83	R\$ -	R\$ 74.742.004,63	R\$ -	R\$ 74.365.923,87	R\$ 74.742.004,63	R\$ 5.080.258.130,21	0,00%	-99,99%	1,60%
2102	81	R\$ 2.170.902.791,360,26	R\$ 998.401.313,708,19	R\$ -	R\$ 306.360,39	R\$ -	R\$ 73.734.332,26	R\$ -	R\$ 73.431.867,50	R\$ 73.734.332,26	R\$ 5.612.885.322,62	0,00%	-99,99%	10,48%
2103	82	R\$ 2.394.616.037,636,11	R\$ 1.098.941.663,650,07	R\$ -	R\$ 247.405,72	R\$ -	R\$ 72.682.590,35	R\$ -	R\$ 72.437.138,51	R\$ 72.682.590,35	R\$ 6.191.886.398,01	0,00%	-99,99%	10,32%

ARIMA: Conceito Inovador em Consultoria Atuarial e Gestão de Risco
CNPJ:07.374.237/0001-81

Avenida Eusébio de Queiroz, 101 - Sala 212 (Parnamirim) Eusébio/CE
 Tel.: (85) 3025-0966 // (85) 9921-0838
 www.arimaconsultoria.com.br // arima@arimaconsultoria.com.br



Actuary, Risk and
Insurance Management



2104	83	R\$ 2.641.383.110.531,21	R\$ 1.209.606.561.534,39	R\$ -	R\$ 199.928,37	R\$ -	R\$ 71.584.851,55	R\$ -	R\$ 71.385.833,35	R\$ 71.584.851,55	R\$ 6.821.331.666,15	0,00%	-99,99%	11/17
2105	84	R\$ 2.913.579.725.076,48	R\$ 1.331.415.562.903,76	R\$ -	R\$ 160.414,22	R\$ -	R\$ 70.439.104,25	R\$ -	R\$ 70.279.058,53	R\$ 70.439.104,25	R\$ 7.505.655.307,74	0,00%	-100,00%	11/03
2106	85	R\$ 3.213.826.415.612,04	R\$ 1.465.490.893.909,93	R\$ -	R\$ 127.240,07	R\$ -	R\$ 69.243.248,84	R\$ -	R\$ 69.116.132,70	R\$ 69.243.248,84	R\$ 8.249.685.848,21	0,00%	-100,00%	11/03
2107	86	R\$ 3.545.013.764.610,35	R\$ 1.613.067.790.381,65	R\$ -	R\$ 99.285,38	R\$ -	R\$ 67.995.093,88	R\$ -	R\$ 67.895.841,23	R\$ 67.995.093,88	R\$ 9.058.680.713,25	0,00%	-100,00%	11/03
2108	87	R\$ 3.910.330.231.349,34	R\$ 1.775.505.878.050,62	R\$ -	R\$ 75.793,89	R\$ -	R\$ 66.692.352,12	R\$ -	R\$ 66.616.563,32	R\$ 66.692.352,12	R\$ 9.938.364.001,50	0,00%	-100,00%	11/03
2109	88	R\$ 4.313.292.848.352,39	R\$ 1.954.301.698.781,33	R\$ -	R\$ 56.349,89	R\$ -	R\$ 65.332.636,25	R\$ -	R\$ 65.276.286,36	R\$ 65.332.636,25	R\$ 10.894.967.638,60	0,00%	-100,00%	11/03
2110	89	R\$ 4.757.781.081.120,60	R\$ 2.151.102.498.209,09	R\$ -	R\$ 40.664,66	R\$ -	R\$ 63.913.454,56	R\$ -	R\$ 63.872.789,91	R\$ 63.913.454,56	R\$ 11.935.276.398,34	0,00%	-100,00%	11/03
2111	90	R\$ 5.248.074.177.137,29	R\$ 2.367.721.401.811,62	R\$ -	R\$ 28.403,96	R\$ -	R\$ 62.432.206,39	R\$ -	R\$ 62.403.802,43	R\$ 62.432.206,39	R\$ 13.066.677.105,96	0,00%	-100,00%	11/03
2112	91	R\$ 5.788.892.363.716,79	R\$ 2.606.154.119.231,50	R\$ -	R\$ 19.108,59	R\$ -	R\$ 60.886.177,30	R\$ -	R\$ 60.867.068,71	R\$ 60.886.177,30	R\$ 14.297.212.298,91	0,00%	-100,00%	11/03
2113	92	R\$ 6.385.442.291.324,13	R\$ 2.868.597.330.746,14	R\$ -	R\$ 12.215,54	R\$ -	R\$ 59.272.534,18	R\$ -	R\$ 59.260.318,64	R\$ 59.272.534,18	R\$ 15.635.638.634,71	0,00%	-100,00%	11/03
2114	93	R\$ 7.043.467.159.864,70	R\$ 3.157.468.925.279,99	R\$ -	R\$ 7.226,19	R\$ -	R\$ 57.588.319,99	R\$ -	R\$ 57.581.093,80	R\$ 57.588.319,99	R\$ 17.091.490.314,29	0,00%	-100,00%	11/03
2115	94	R\$ 7.769.302.010.527,60	R\$ 3.475.430.276.411,63	R\$ -	R\$ 3.766,77	R\$ -	R\$ 55.830.448,38	R\$ -	R\$ 55.826.681,61	R\$ 55.830.448,38	R\$ 18.675.148.084,42	0,00%	-100,00%	11/03
2116	95	R\$ 8.569.934.715.497,10	R\$ 3.825.410.761.604,75	R\$ -	R\$ 1.580,98	R\$ -	R\$ 53.995.698,01	R\$ -	R\$ 53.994.117,03	R\$ 53.995.698,01	R\$ 20.397.914.390,34	0,00%	-100,00%	11/03
2117	96	R\$ 9.453.073.252.701,99	R\$ 4.210.634.750.558,35	R\$ -	R\$ 455,67	R\$ -	R\$ 52.080.706,67	R\$ -	R\$ 52.080.250,99	R\$ 52.080.706,67	R\$ 22.272.095.298,87	0,00%	-100,00%	11/03
2118	97	R\$ 10.427.219.913.281,00	R\$ 4.634.651.311.320,13	R\$ -	R\$ 65,11	R\$ -	R\$ 50.081.965,09	R\$ -	R\$ 50.081.899,98	R\$ 50.081.965,09	R\$ 24.311.089.883,93	0,00%	-100,00%	11/03

ARIMA: Conceito Inovador em Consultoria Atuarial e Gestão de Risco
CNPJ:07.374.237/0001-81

Avenida Eusébio de Queiroz, 101 - Sala 212 (Parnamirim) Eusébio/CE
 Tel.: (85) 3025-0966 // (85) 9921-0838
 www.arimaconsultoria.com.br // arima@arimaconsultoria.com.br



Actuary, Risk and
Insurance Management



Despesa com Pessoal

DESPESA COM PESSOAL	DESPESAS EXECUTADAS
DESPESA BRUTA COM PESSOAL (I)	R\$ 456.257.012,85
Pessoal ativo	R\$ 391.345.571,29
Pessoal inativo e pensionistas	R\$ 64.911.441,56
Outras despesas de pessoal decorrentes de contratos de terceirização	R\$ -
DESPESAS NÃO COMPUTADAS (II)	R\$ 73.955.034,86
Indenizações por demissão e incentivos à demissão voluntária	R\$ 8.928.097,62
Decorrentes de decisão judicial de período anterior ao da apuração/Instrução Normativa TCE/PR 56/2011 - IRRF	R\$ -
Despesas de exercícios anteriores de período anterior ao da apuração	R\$ 115.495,68
Inativos e pensionistas com recursos vinculados	R\$ 64.911.441,56
DESPESA LÍQUIDA COM PESSOAL (III) = (I - II)	R\$ 382.301.977,99
DESPESA TOTAL COM PESSOAL - DTP (IV) = (III a + III b)	R\$ 382.301.977,99

Apuração do Cumprimento do Limite Legal

APURAÇÃO DO CUMPRIMENTO DO LIMITE LEGAL	VALOR
RECEITA CORRENTE LÍQUIDA - RCL (V)	R\$ 769.846.407,38
% do DESPESA TOTAL DE PESSOAL - DTP sobre RCL (VI) = (IV / V) x 100	49,66%
LIMITE MÁXIMO	60,00%
LIMITE PRUDENCIAL	57,00%
LIMITE DE ALERTA	54,00%

ARIMA: Conceito Inovador em Consultoria Atuarial e Gestão de Risco
CNPJ:07.374.237/0001-81

Avenida Eusébio de Queiroz, 101 - Sala 212 (Parnamirim) Eusébio/CE
 Tel.: (85) 3025-0966 // (85) 9921-0838
www.arimaconsultoria.com.br // arima@arimaconsultoria.com.br



Actuary, Risk and
Insurance Management



Resultado da Demonstração de Viabilidade do Plano de Custeio.

CRESCIMENTO MÉDIO DA RCL E DTP		
	Calculado	Informado
Contribuições do Ente + Parcelamentos		R\$ 43.331.116,67
Despesas do RPPS - Benefícios e Administrativas		R\$ 969.425,44
Despesa com pessoal (exceto RPPS)	R\$ 317.390.536,43	
Dívida Consolidada Líquida - DCL		R\$ 142.372.526,89
Resultado Atuarial	R\$ 49.702,95	
Variação Média - RECEITA CORRENTE LÍQUIDA - RCL	10,31%	
Variação Média - DESPESA LÍQUIDA COM PESSOAL	10,07%	

Evolução da RCL, DLP e IPCA dos últimos dez anos.

ANO	RCL	DLP	Inflação
2010	R\$ 288.701.466,48	R\$ 146.457.492,38	6,46%
2011	R\$ 349.480.709,26	R\$ 158.737.200,97	6,08%
2012	R\$ 395.342.256,16	R\$ 236.162.542,90	6,20%
2013	R\$ 436.084.250,08	R\$ 251.282.833,01	5,56%
2014	R\$ 468.106.065,09	R\$ 252.890.359,05	6,23%
2015	R\$ 491.459.207,54	R\$ 270.782.045,09	11,28%
2016	R\$ 567.100.408,37	R\$ 289.870.268,30	6,58%
2017	R\$ 578.103.967,04	R\$ 309.440.004,66	2,07%
2018	R\$ 638.534.971,68	R\$ 333.824.138,41	3,43%
2019	R\$ 709.212.241,15	R\$ 355.814.020,99	4,40%
2020	R\$ 769.846.407,38	R\$ 382.301.977,99	3,61

ARIMA: Conceito Inovador em Consultoria Atuarial e Gestão de Risco
CNPJ:07.374.237/0001-81

Avenida Eusébio de Queiroz, 101 - Sala 212 (Parnamirim) Eusébio/CE

Tel.: (85) 3025-0966 // (85) 9921-0838

www.arimaconsultoria.com.br // arima@arimaconsultoria.com.br



Actuary, Risk and
Insurance Management



ANEXO 10

Tábuas.

Idade	Mortalidade de Válidos	Entrada em Invalidez	Mortalidade de Inválidos	Sobrevivência de Inválidos	Probabilidade bidecremental		
	q_x - IBGE - 2019	q_x - Álvaro Vindas	q_x - IBGE - 2019	p_x - IBGE - 2019	q - bidecremental - morte frente invalidez	q - bidecremental - invalidez frente morte	p - bidecremental - vivo e válido
0	0,09656686	0,19446500	0,09656686	0,90343314	0,01193762	0,00000000	0,98806238
1	0,10388328	0,22136300	0,10388328	0,89611672	0,00079617	0,00000000	0,99920383
2	0,11190920	0,25198800	0,11190920	0,88809080	0,00051809	0,00000000	0,99948191
3	0,12077612	0,00000000	0,12077612	0,87922388	0,00039709	0,00000000	0,99960291
4	0,13064827	0,00000000	0,13064827	0,86935173	0,00032761	0,00000000	0,99967239
5	0,14173334	0,00000000	0,14173334	0,85826666	0,00028266	0,00000000	0,99971734
6	0,15429764	0,00000000	0,15429764	0,84570236	0,00025209	0,00000000	0,99974791
7	0,16868771	0,00000000	0,16868771	0,83131229	0,00023149	0,00000000	0,99976851
8	0,18536194	0,00000000	0,18536194	0,81463806	0,00021906	0,00000000	0,99978094
9	0,20493768	0,00000000	0,20493768	0,79506232	0,00021455	0,00000000	0,99978545
10	0,22826268	0,00000000	0,22826268	0,77173732	0,00021903	0,00000000	0,99978097
11	0,25652560	0,00000000	0,25652560	0,74347440	0,00023497	0,00000000	0,99976503
12	0,29142878	0,00000000	0,29142878	0,70857122	0,00026664	0,00000000	0,99973336
13	0,33545771	0,00000000	0,33545771	0,66454229	0,00032088	0,00000000	0,99967912
14	0,39228201	0,00000000	0,39228201	0,60771799	0,00040827	0,00057688	0,99901484
15	0,46724349	0,00000000	0,46724349	0,53275651	0,00068319	0,00057480	0,99874201
16	0,56740274	0,00000000	0,56740274	0,43259726	0,00084958	0,00057276	0,99857766
17	0,69845208	0,00000000	0,69845208	0,30154792	0,00099755	0,00057171	0,99843073
18	0,84957230	0,00000000	0,84957230	0,15042770	0,00111379	0,00056968	0,99831652
19	0,96527114	0,00000000	0,96527114	0,03472886	0,00120345	0,00056866	0,99822789
20	1,00000000	0,00000000	1,00000000	0,00000000	0,00129227	0,00056863	0,99813909
21	1,00000000	0,00000000	1,00000000	0,00000000	0,00138023	0,00056861	0,99805117



22	1,00000000	0,00000000	1,00000000	0,00000000	0,00144035	0,00056859	0,99799106
23	1,00000000	0,00000000	1,00000000	0,00000000	0,00146590	0,00056958	0,99796452
24	0,09656686	0,19446500	0,09656686	0,90343314	0,00146630	0,00057158	0,99796212
25	0,10388328	0,22136300	0,10388328	0,89611672	0,00145508	0,00057458	0,99797034
26	0,11190920	0,25198800	0,11190920	0,88809080	0,00144804	0,00057858	0,99797338
27	0,12077612	0,00000000	0,12077612	0,87922388	0,00145204	0,00058258	0,99796538
28	0,13064827	0,00000000	0,13064827	0,86935173	0,00147527	0,00058857	0,99793616
29	0,14173334	0,00000000	0,14173334	0,85826666	0,00151420	0,00059555	0,99789025
30	0,15429764	0,00000000	0,15429764	0,84570236	0,00155908	0,00060453	0,99783639
31	0,16868771	0,00000000	0,16868771	0,83131229	0,00160427	0,00061451	0,99778122
32	0,18536194	0,00000000	0,18536194	0,81463806	0,00165403	0,00062748	0,99771849
33	0,20493768	0,00000000	0,20493768	0,79506232	0,00170787	0,00064245	0,99764967
34	0,22826268	0,00000000	0,22826268	0,77173732	0,00176789	0,00065942	0,99757269
35	0,25652560	0,00000000	0,25652560	0,74347440	0,00183799	0,00068037	0,99748164
36	0,29142878	0,00000000	0,29142878	0,70857122	0,00192039	0,00070332	0,99737628
37	0,33545771	0,00000000	0,33545771	0,66454229	0,00201474	0,00073126	0,99725400
38	0,39228201	0,00000000	0,39228201	0,60771799	0,00212223	0,00076319	0,99711458
39	0,46724349	0,00000000	0,46724349	0,53275651	0,00224439	0,00080010	0,99695551
40	0,56740274	0,00000000	0,56740274	0,43259726	0,00238025	0,00084300	0,99677675
41	0,69845208	0,00000000	0,69845208	0,30154792	0,00253348	0,00089187	0,99657465
42	0,84957230	0,00000000	0,84957230	0,15042770	0,00271032	0,00094771	0,99634197
43	0,96527114	0,00000000	0,96527114	0,03472886	0,00291408	0,00101252	0,99607340
44	1,00000000	0,00000000	1,00000000	0,00000000	0,00314315	0,00108629	0,99577056
45	1,00000000	0,00000000	1,00000000	0,00000000	0,00339424	0,00117201	0,99543375
46	1,00000000	0,00000000	1,00000000	0,00000000	0,00366421	0,00126867	0,99506712
47	1,00000000	0,00000000	1,00000000	0,00000000	0,00395325	0,00138027	0,99466648
48	0,09656686	0,19446500	0,09656686	0,90343314	0,00426061	0,00150778	0,99423161
49	0,10388328	0,22136300	0,10388328	0,89611672	0,00458835	0,00165320	0,99375845





50	0,11190920	0,25198800	0,11190920	0,88809080	0,00494209	0,00181850	0,99323941
51	0,12077612	0,00000000	0,12077612	0,87922388	0,00532310	0,00200864	0,99266826
52	0,13064827	0,00000000	0,13064827	0,86935173	0,00572830	0,00222461	0,99204709
53	0,14173334	0,00000000	0,14173334	0,85826666	0,00615816	0,00247137	0,99137048
54	0,15429764	0,00000000	0,15429764	0,84570236	0,00661639	0,00275286	0,99063075
55	0,16868771	0,00000000	0,16868771	0,83131229	0,00711404	0,00307403	0,98981194
56	0,18536194	0,00000000	0,18536194	0,81463806	0,00765176	0,00343879	0,98890945
57	0,20493768	0,00000000	0,20493768	0,79506232	0,00822196	0,00385608	0,98792196
58	0,22826268	0,00000000	0,22826268	0,77173732	0,00882478	0,00433081	0,98684441
59	0,25652560	0,00000000	0,25652560	0,74347440	0,00947027	0,00487182	0,98565791
60	0,29142878	0,00000000	0,29142878	0,70857122	0,01017097	0,00548795	0,98434108
61	0,33545771	0,00000000	0,33545771	0,66454229	0,01094259	0,00618895	0,98286846
62	0,39228201	0,00000000	0,39228201	0,60771799	0,01179698	0,00698754	0,98121548
63	0,46724349	0,00000000	0,46724349	0,53275651	0,01274726	0,00789635	0,97935639
64	0,56740274	0,00000000	0,56740274	0,43259726	0,01379947	0,00893095	0,97726958
65	0,69845208	0,00000000	0,69845208	0,30154792	0,01493572	0,01010695	0,97495732
66	0,84957230	0,00000000	0,84957230	0,15042770	0,01617757	0,01144864	0,97237379
67	0,96527114	0,00000000	0,96527114	0,03472886	0,01757826	0,01297198	0,96944976
68	1,00000000	0,00000000	1,00000000	0,00000000	0,01916758	0,01470471	0,96612771
69	1,00000000	0,00000000	1,00000000	0,00000000	0,02094105	0,01667555	0,96238340
70	1,00000000	0,00000000	1,00000000	0,00000000	0,02285540	0,01891633	0,95822827
71	1,00000000	0,00000000	1,00000000	0,00000000	0,02491393	0,02146326	0,95362281
72	0,09656686	0,19446500	0,09656686	0,90343314	0,02717753	0,02435943	0,94846305
73	0,10388328	0,22136300	0,10388328	0,89611672	0,02967458	0,02764958	0,94267584
74	0,11190920	0,25198800	0,11190920	0,88809080	0,03240883	0,03138701	0,93620415
75	0,12077612	0,00000000	0,12077612	0,87922388	0,03534470	0,03563394	0,92902136
76	0,13064827	0,00000000	0,13064827	0,86935173	0,03849994	0,04045790	0,92104216
77	0,14173334	0,00000000	0,14173334	0,85826666	0,04195337	0,04593479	0,91211183





78	0,15429764	0,00000000	0,15429764	0,84570236	0,04575308	0,05218328	0,90206364
79	0,16868771	0,00000000	0,16868771	0,83131229	0,04991208	0,05920272	0,89088520
80	0,18536194	0,00000000	0,18536194	0,81463806	0,05398753	0,06721916	0,87879331
81	0,20493768	0,00000000	0,20493768	0,79506232	0,05825771	0,07631824	0,86542405
82	0,22826268	0,00000000	0,22826268	0,77173732	0,06275005	0,08664641	0,85060354
83	0,25652560	0,00000000	0,25652560	0,74347440	0,06749614	0,09836445	0,83413941
84	0,29142878	0,00000000	0,29142878	0,70857122	0,07253264	0,11165722	0,81581014
85	0,33545771	0,00000000	0,33545771	0,66454229	0,07790241	0,12672870	0,79536889
86	0,39228201	0,00000000	0,39228201	0,60771799	0,08365600	0,14381204	0,77253196
87	0,46724349	0,00000000	0,46724349	0,53275651	0,08985348	0,16316472	0,74698180
88	0,56740274	0,00000000	0,56740274	0,43259726	0,09656686	0,18507556	0,71835758
89	0,69845208	0,00000000	0,69845208	0,30154792	0,10388328	0,20986504	0,68625168
90	0,84957230	0,00000000	0,84957230	0,15042770	0,11190920	0,23788811	0,65020268
91	0,96527114	0,00000000	0,96527114	0,03472886	0,12077612	0,00000000	0,87922388
92	1,00000000	0,00000000	1,00000000	0,00000000	0,13064827	0,00000000	0,86935173
93	1,00000000	0,00000000	1,00000000	0,00000000	0,14173334	0,00000000	0,85826666
94	1,00000000	0,00000000	1,00000000	0,00000000	0,15429764	0,00000000	0,84570236
95	1,00000000	0,00000000	1,00000000	0,00000000	0,16868771	0,00000000	0,83131229
96	0,09656686	0,19446500	0,09656686	0,90343314	0,18536194	0,00000000	0,81463806
97	0,10388328	0,22136300	0,10388328	0,89611672	0,20493768	0,00000000	0,79506232
98	0,11190920	0,25198800	0,11190920	0,88809080	0,22826268	0,00000000	0,77173732
99	0,12077612	0,00000000	0,12077612	0,87922388	0,25652560	0,00000000	0,74347440
100	0,13064827	0,00000000	0,13064827	0,86935173	0,29142878	0,00000000	0,70857122
101	0,14173334	0,00000000	0,14173334	0,85826666	0,33545771	0,00000000	0,66454229
102	0,15429764	0,00000000	0,15429764	0,84570236	0,39228201	0,00000000	0,60771799
103	0,16868771	0,00000000	0,16868771	0,83131229	0,46724349	0,00000000	0,53275651
104	0,18536194	0,00000000	0,18536194	0,81463806	0,56740274	0,00000000	0,43259726
105	0,20493768	0,00000000	0,20493768	0,79506232	0,69845208	0,00000000	0,30154792





106	0,22826268	0,00000000	0,22826268	0,77173732	0,84957230	0,00000000	0,15042770
107	0,25652560	0,00000000	0,25652560	0,74347440	0,96527114	0,00000000	0,03472886
108	0,29142878	0,00000000	0,29142878	0,70857122	1,00000000	0,00000000	0,00000000
109	0,33545771	0,00000000	0,33545771	0,66454229	1,00000000	0,00000000	0,00000000
110	0,39228201	0,00000000	0,39228201	0,60771799	1,00000000	0,00000000	0,00000000
111	0,46724349	0,00000000	0,46724349	0,53275651	1,00000000	0,00000000	0,00000000

q_x : probabilidade de **sucumbir** (à morte ou à invalidez ou ambas) na idade “x”; e

p_x : probabilidade de **não sucumbir** (à morte ou à invalidez ou ambas) na idade “x”.

ARIMA: Conceito Inovador em Consultoria Atuarial e Gestão de Risco
CNPJ:07.374.237/0001-81

Avenida Eusébio de Queiroz, 101 - Sala 212 (Parnamirim) Eusébio/CE

Tel.: (85) 3025-0966 // (85) 9921-0838

www.arimaconsultoria.com.br // arima@arimaconsultoria.com.br



Actuary, Risk and
Insurance Management